



Директ
ЛИЗИНГ

СТРАТЕГИЯ

2024-2026

История успеха



Компания завоевала доверие сотен инвесторов и сохраняет хорошую кредитную историю



История успеха

Сравнительная таблица выпусков
в рамках Программы биржевых облигаций

ВЫПУСКИ ПРОГРАММЫ

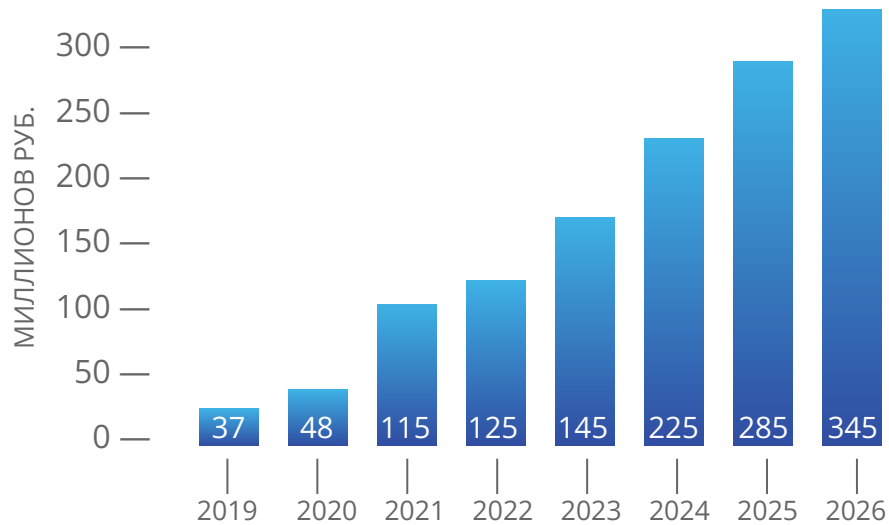
	БО-001P-01	БО-001P-02	БО-001P-03	БО-001P-04	БО-001P-05	БО-001P-06	БО-001P-07	БО 002P-01	БО 002P-02
ОБЪЕМ РАЗМЕЩЕНИЯ, Р	100 000 000	100 000 000	100 000 000	100 000 000	100 000 000	200 000 000	300 000 000	300 000 000	300 000 000
НОМИНАЛЬНАЯ СТОИМОСТЬ	0	0	0	0	100 000 000	100 000 000	255 000 000	175 000 000	294 990 000
СРОК ОБРАЩЕНИЯ	1 092 дня	1 092 дня	1 092 дня	1 092 дня	1 092 дня	1 092 дня	1 820 дней	1 456 дней	1 800 дней
ДАТА ПОГАШЕНИЯ	22.10.2020	25.03.2021	26.10.2021	25.10.2022	01.08.2023	26.12.2023	23.09.2026	01.07.2026	28.10.2028
ЦЕНА РАЗМЕЩЕНИЯ/НОМИНАЛ	100%/1 000	100%/1 000	100%/1 000	100%/1 000	100%/1 000	100%/1 000	100%/1 000	100%/1 000	100%/1 000
СТАВКА КУПОНА	15%	13%	14%	13%	12%	11,50%	11,50%	14%	КС+3%
ЛИСТИНГ	 МОСКОВСКАЯ БИРЖА						 МОСКОВСКАЯ БИРЖА		
КОД ЦЕННОЙ БУМАГИ (ISIN)	RU000A0ZYE96	RU000A0ZZ0D3	RU000A0ZZR90	RU00A100Z00	RU000A101ZF8	RU000A102M45	RU000A103S30	RU000A106GY8	RU000A1078X8

ПОГАШЕНЫ

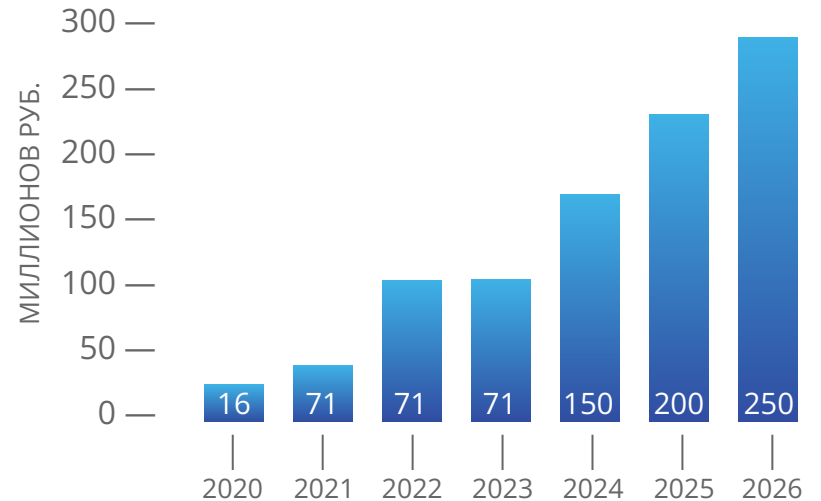
В ОБОРОТЕ

Рост компании

Динамика капитала компании

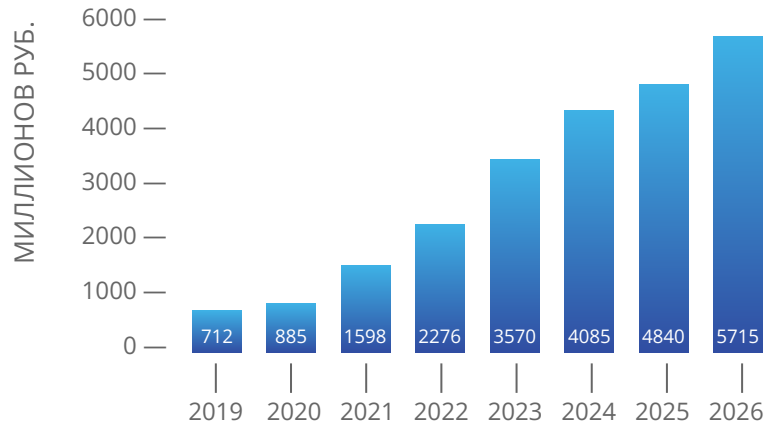


Динамика уставного капитала

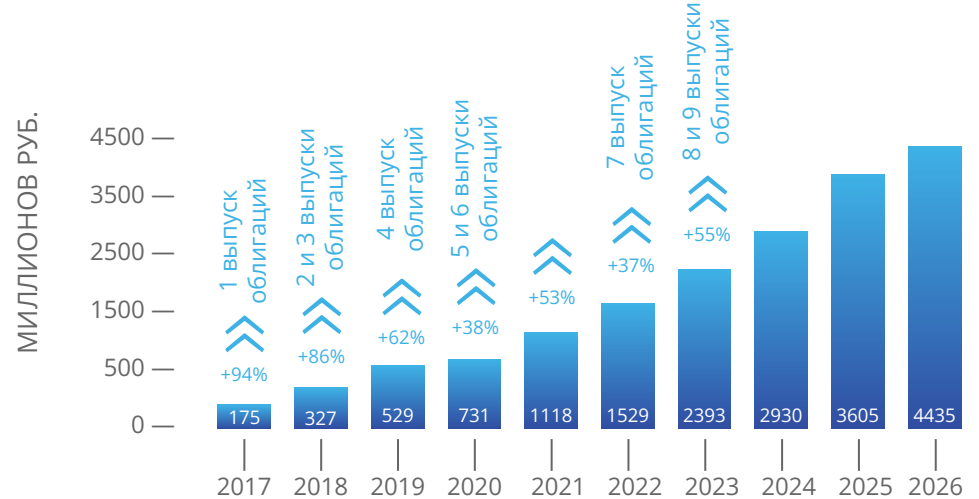


Рост компании

Динамика лизингового портфеля



Динамика общего долга компании



Структура портфеля

по видам имущества:

2023

3 569 982 107,62 ₽

TRANСПОРТ 46%

ОБОРУДОВАНИЕ 37,8%

СПЕЦТЕХНИКА 16,2%



ГРУЗОВОЙ 27%

ЛЕГКОВОЙ 13,1%

АВТОБУСЫ 5,9%

МЕДИЦИНСКОЕ 11,7%

ПРОЧЕЕ 26,1%

Планы

↑ 5 000 000 000 ₽ ↑

↓ TRANСПОРТ % ↓

↑ ОБОРУДОВАНИЕ % ↑

↓ СПЕЦТЕХНИКА % ↓



ГРУЗОВОЙ %

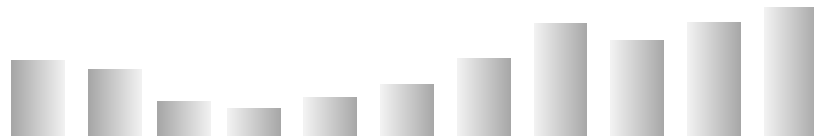
ЛЕГКОВОЙ %

АВТОБУСЫ %

МЕДИЦИНСКОЕ %

ПРОЧЕЕ %

НЕДВИЖИМОСТЬ



SWOT-анализ

- Продвинутый финансовый мониторинг и управление рисками.
- Устойчивая деловая репутация и кредитная история.
- Быстрая адаптация и персональный подход.
- Глубокое понимание локального рынка.

СИЛЬНЫЕ СТОРОНЫ

- Высокая чувствительность к рыночным колебаниям.
- Ограниченный капитал и возможности для масштабирования.
- Конкурентное давление от крупных игроков.

СЛАБЫЕ СТОРОНЫ

- Государственная поддержка небанковских финансовых инструментов.
- Развитие новых продуктов и услуг.
- Партнерство с местными производителями.
- Персонализация подхода для увеличения рыночной доли.

ВОЗМОЖНОСТИ

- Технологическое устаревание.
- Экономическая нестабильность, влияющая на спрос и платежеспособность.
- Появление регулятора.
- Регуляторные изменения и новые стандарты учета.

РИСКИ

Среднесрочные планы

Компания уверенно смотрит в будущее
и идет к поставленной цели



2024

Топ-50 лизинговых компаний РФ. Рейтинг ВВ+
Размещение выпуска биржевых облигаций серии 002Р



2025

Топ-40 лизинговых компаний РФ.
Увеличение портфеля более 4 млрд рублей



2026

Увеличение уставного капитала до 200 млн рублей



2027

Лизинговый портфель > 5 млрд рублей



Рынок лизинга

на гребне волны

- повышение проникновения лизинга в России

Отрасль +37%
ВВП +17%

↑↑
CAGR за 3 года

+15-20%

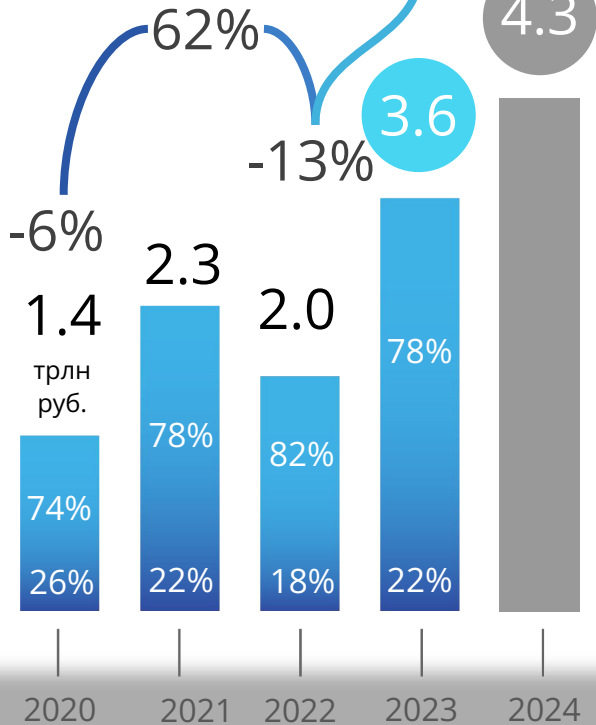
↑↑
ежегодный прогноз на 3 года

- национальные проекты

- переориентация на внутреннее производство

- изменение логистических цепей

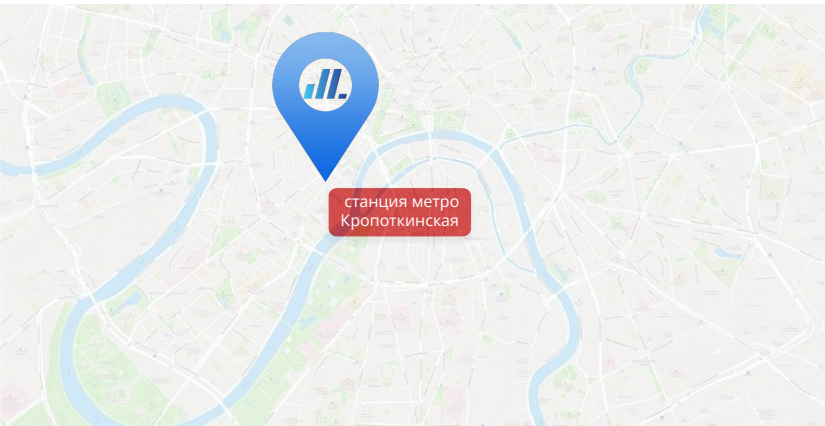
Темп прироста



● Розничный сегмент ● Корпоративный сегмент

Источник: Эксперт РА

Наши контакты:



119034, г. Москва, Всеволожский переулок, 2с2.



+7 495 737-00-99



<https://d-leasing.ru>



info@d-leasing.ru



[direct_leasing](#)



[directleasing](#)

Эмитент раскрывает информацию
на странице ООО «Интерфакс-ЦРКИ»