

Аудиторская фирма



Россия, 400066, г. Волгоград, ул. Порт-Саида, дом 18, офис 18
Россия, 105082, г. Москва, ул. Б. Почтовая, дом 26В, стр. 2, офис 105
Тел. +7 (902) 362-49-58, +7 (499) 499-48-94; E-mail: info@novator-audit.ru
Информация об организации на сайте: www.novator-audit.ru



АУДИТОРСКОЕ ЗАКЛЮЧЕНИЕ

о годовой бухгалтерской (финансовой) отчетности
Общества с ограниченной ответственностью
«ДиректЛизинг»
за 2023 год

город Москва, 2024 год

АУДИТОРСКОЕ ЗАКЛЮЧЕНИЕ НЕЗАВИСИМОГО АУДИТОРА

Участникам Общества с ограниченной ответственностью «ДиректЛизинг»

МНЕНИЕ

Мы провели аудит прилагаемой годовой бухгалтерской (финансовой) отчетности Общества с ограниченной ответственностью «ДиректЛизинг» (ООО «ДиректЛизинг», далее по тексту – «Общество», ОГРН 1067746516265, 119034, город Москва, Всеволожский переулок, дом 2, строение 2), состоящей из бухгалтерского баланса по состоянию на 31 декабря 2023 года, отчета о финансовых результатах за 2023 год, приложений к бухгалтерскому балансу и отчету о финансовых результатах, в том числе отчета об изменениях капитала и отчета о движении денежных средств за 2023 год, пояснений к бухгалтерскому балансу и отчету о финансовых результатах за 2023 год, включая основные положения учетной политики.

По нашему мнению, прилагаемая годовая бухгалтерская (финансовая) отчетность отражает достоверно во всех существенных отношениях финансовое положение Общества по состоянию на 31 декабря 2023 года, финансовые результаты его деятельности и движение денежных средств за 2023 год в соответствии с правилами составления бухгалтерской отчетности, установленными в Российской Федерации.

ОСНОВАНИЕ ДЛЯ ВЫРАЖЕНИЯ МНЕНИЯ

Мы провели аудит в соответствии с Международными стандартами аудита (МСА). Наша ответственность в соответствии с этими стандартами раскрыта в разделе "Ответственность аудитора за аудит годовой бухгалтерской (финансовой) отчетности" настоящего заключения. Мы являемся независимыми по отношению к аудируемому лицу в соответствии с Правилами независимости аудиторов и аудиторских организаций и Кодексом профессиональной этики аудиторов, соответствующими Международному кодексу этики профессиональных бухгалтеров (включая международные стандарты независимости), разработанному Советом по международным стандартам этики для профессиональных бухгалтеров, и нами выполнены прочие обязанности в соответствии с этими требованиями профессиональной этики. Мы полагаем, что полученные нами аудиторские доказательства являются достаточными и надлежащими, чтобы служить основанием для выражения нашего мнения.

КЛЮЧЕВЫЕ ВОПРОСЫ АУДИТА

В обязанности аудитора входит определение ключевых вопросов аудита и информирование о них в аудиторском заключении.

Ключевые вопросы аудита – это вопросы, которые, согласно нашему профессиональному суждению, являются наиболее значимыми для нашего аудита. Данные вопросы рассматриваются в контексте нашего аудита, и мы не выражаем отдельного мнения об этих вопросах.

Нами (предварительно) определены следующие ключевые вопросы аудита:

Дебиторская задолженность – пункт 3.5 пояснений к бухгалтерскому балансу и отчету о финансовых результатах за 2023 год

Общество имеет существенные остатки дебиторской задолженности контрагентов по договорам аренды (лизинга). Ряд таких контрагентов испытывает финансовые трудности, и, следовательно, существует риск непогашения данной задолженности.

Наши аудиторские процедуры включали: тестирование средств контроля процесса погашения дебиторской задолженности; тестирование получения денежных средств после отчетной даты; тестирование обоснованности расчета резерва по сомнительным долгам, принимая во внимание доступную из внешних источников информацию о степени риска в отношении дебиторской задолженности, а также используя наше собственное понимание размеров сомнительной дебиторской задолженности в целом по отрасли.

Чистая стоимость инвестиции в аренду за вычетом резерва под ожидаемые кредитные убытки – пункт 3.5.1 пояснений к бухгалтерскому балансу и отчету о финансовых результатах за 2023 год

Обществом учтены начисленные арендные платежи по договорам финансовой аренды (лизинга), что составляет существенные обязательства лизингополучателей по уплате лизинговых платежей в будущих отчетных периодах. Чистая стоимость инвестиций в аренду к получению составляет от 1 до 5 лет.

С 2022 года общество применяет ФСБУ 25/2018. В части объектов учета неоперационной (финансовой) аренды на дату предоставления предмета аренды общество как арендодатель признает в качестве актива инвестицию в аренду (далее - ИВА) в размере ее чистой стоимости (пункты 32, 33 ФСБУ 25/2018).

Чистая стоимость ИВА определяется путем дисконтирования ее валовой стоимости по процентной ставке, при использовании которой приведенная валовая стоимость ИВА на дату предоставления предмета аренды равна сумме справедливой стоимости предмета аренды и понесенных арендодателем затрат в связи с договором аренды. При этом валовая стоимость ИВА определяется как сумма причитающихся арендодателю будущих арендных платежей и негарантированной ликвидационной стоимости предмета аренды. По общему правилу пункта 34 ФСБУ 25/2018 затраты арендодателя, связанные с договором, включаются в чистую стоимость ИВА по мере их осуществления, исключение составляет лишь случай, когда предмет неоперационной аренды перед началом аренды отражался в качестве запасов. Справедливая стоимость предмета аренды включается арендодателем в чистую стоимость ИВА на дату предоставления предмета аренды с отнесением указанной стоимости на расчеты с поставщиком (в случае договора лизинга). Образующаяся при этом разница относится на доходы (расходы) периода, в котором признана ИВА. После даты предоставления предмета аренды чистая стоимость ИВА увеличивается на величину начисляемых процентов и уменьшается на величину фактически полученных арендных платежей (пункт 36 ФСБУ 25/2018). Проценты, начисляемые по ИВА, признаются доходом арендодателя в периоде их начисления. Для расчета такого процентного дохода чистая стоимость ИВА на начало периода, за который рассчитывается доход, умножается на процентную ставку за такой период, определенную в соответствии с пунктом 33 ФСБУ 25/2018 (пункт 37 Стандарта). Чистую стоимость ИВА необходимо проверять на обесценение по МСФО (пункт 38 ФСБУ 25/2018). Изменение чистой стоимости ИВА в связи с изменением оценки негарантированной ликвидационной стоимости предмета аренды учитывается арендодателем как изменение оценочных значений (пункт 39 Стандарта). Согласно пункту 40 ФСБУ 25/2018 при возврате предмета неоперационной (финансовой) аренды арендодателю такой предмет принимается им к бухгалтерскому учету в качестве актива определенного вида исходя из соответствующих условий признания с одновременным списанием оставшейся чистой стоимости ИВА.

В соответствии с пунктом 49 ФСБУ 25/2018 Стандарт применяется арендодателем ретроспективно. Последствия изменения учетной политики в связи с началом применения ФСБУ отражаются им ретроспективным способом. То есть на дату начала применения ФСБУ 25/2018 балансовая стоимость всех активов и обязательств, затрагиваемых положениями Стандарта, корректируется (с учетом признания новых объектов и списания ранее признанных объектов) до той стоимости, которая должна была бы сформироваться в бухгалтерском учете на указанную дату, если бы ФСБУ 25/2018 применялся всегда. Итоговая разница относится на нераспределенную прибыль. Дальнейший учет всех объектов в том числе в течение отчетного года, начиная с которого применяется Стандарт, осуществляется в порядке, предусмотренном ФСБУ 25/2018.

При составлении бухгалтерской отчетности за год, начиная с которого применяется Стандарт, соответствующим образом (без осуществления бухгалтерских проводок) арендодателем корректируются показатели бухгалтерского баланса по состоянию на начало предшествующего года, а также показатели финансовых результатов за предшествующий год.

Наши аудиторские процедуры включали: тестирование средств контроля обоснованности начисленных обязательств лизингополучателей; тестирование обеспечений и гарантий исполнения

обязательств по договорам аренды (лизинга). Мы также оценили достаточность раскрытий, сделанных аудируемым лицом о переходном периоде начала применения ФСБУ 25/2018, о формировании и расчете показателей величины чистой стоимости инвестиции в аренду, о корректировках соответствующим образом (без осуществления бухгалтерских проводок) показателей бухгалтерского баланса по состоянию на начало предшествующего года, а также показателей финансовых результатов за предшествующий год при составлении бухгалтерской отчетности за год, начиная с которого применяется Стандарт.

Биржевые облигации – пункт 3.11 пояснений к бухгалтерскому балансу и отчету о финансовых результатах за 2023 год

Обществом в рамках программы биржевых облигаций размещены биржевые облигации документарные процентные неконвертируемые на предъявителя с обязательным централизованным хранением. Номинальная стоимость каждой облигации выпуска 1 000 (Одна тысяча) рублей. Количество выпусков 8. Общий объем выпусков 1 400 000 000 (Один миллиард четыреста миллионов) рублей.

Наши аудиторские процедуры включали: тестирование процедуры эмиссии облигаций эмитентом, в частности: принятие решения, являющегося основанием для размещения облигаций; утверждение решения о выпуске облигаций; государственная регистрация выпуска облигаций; размещение облигаций; представление в регистрирующий орган уведомления об итогах выпуска облигаций.

Мы также оценили достаточность раскрытий, сделанных аудируемым лицом, о степени рисков обслуживания биржевых облигаций.

Облигация - это долговая ценная бумага, которую выпускает эмитент с целью осуществления займа у инвестора на определенных условиях. Полная сумма, сроки и размер выплат этого дохода (если планируется несколько платежей), как правило, известны при покупке. О них инвестор осведомлен заранее. На этом базируется главное преимущество облигации. На номинальную стоимость и размер купона не влияют внешние экономические факторы. Единственный риск - это дефолт (банкротство) эмитента, так как вложения в облигации не включены в систему страхования вкладов. Облигации считаются наименее рискованными финансовыми инструментами, которые обеспечивают сохранность вложенных средств и умеренный доход при относительно невысоких рисках.

СУЩЕСТВЕННАЯ НЕОПРЕДЕЛЕННОСТЬ В ОТНОШЕНИИ НЕПРЕРЫВНОСТИ ДЕЯТЕЛЬНОСТИ

Мы обращаем внимание на пункт 3.20 пояснений к бухгалтерскому балансу и отчету о финансовых результатах за 2023 год, в котором указано, что в 2023 году на деятельность организаций оказывал и продолжает оказывать существенное влияние комплекс факторов экономического и иного характера. Среди них, в частности, - геополитическая обстановка, ограничения, введенные в отношении Российской Федерации и ее экономических субъектов отдельными государствами и их объединениями, меры, принимаемые в Российской Федерации в ответ на внешнее санкционное давление, ограничения, связанные с коронавирусной инфекцией. Это обстоятельство, в свою очередь, не могло не иметь последствий для организации.

Руководство проанализировало влияние указанных обстоятельств на финансовые показатели Общества:

- волатильность на рынках капитала, товарных и валютных рынках существенно не повлияла на финансовое положение и результаты деятельности Общества;
- существенного снижения доходов Общества не наблюдается;
- существенного обесценения финансовых активов и обязательств не произошло.

Руководство Общества произвело оценку способности организации продолжать свою деятельность в обозримом будущем, приняв во внимание всю доступную информацию о будущем, срок которого составляет не меньше двенадцати месяцев после окончания отчетного периода. По оценке руководства, у Общества отсутствует существенная неопределенность в отношении событий или условий, которые могут вызвать значительные сомнения в способности организации продолжить

свою деятельность в обозримом будущем. Годовая бухгалтерская отчетность Общества составлена исходя из допущения непрерывности деятельности.

Как указано в пояснениях, руководство Общества следит за развитием экономической ситуации и предпринимает необходимые меры для обеспечения устойчивости деятельности Общества. Будущие последствия сложившейся экономической ситуации и вышеуказанных мер сложно прогнозировать, и текущие ожидания и оценки руководства могут отличаться от фактических результатов

Мы не выражаем модифицированного мнения в связи с этим вопросом.

ОТВЕТСТВЕННОСТЬ РУКОВОДСТВА И ЧЛЕНОВ СОВЕТА ДИРЕКТОРОВ АУДИРУЕМОГО ЛИЦА ЗА ГОДОВУЮ БУХГАЛТЕРСКУЮ (ФИНАНСОВУЮ) ОТЧЕТНОСТЬ

Руководство несет ответственность за подготовку и достоверное представление указанной годовой бухгалтерской (финансовой) отчетности в соответствии с правилами составления бухгалтерской отчетности, установленными в Российской Федерации, и за систему внутреннего контроля, которую руководство считает необходимой для подготовки годовой бухгалтерской отчетности, не содержащей существенных искажений вследствие недобросовестных действий или ошибок.

При подготовке годовой бухгалтерской (финансовой) отчетности руководство несет ответственность за оценку способности аудируемого лица продолжать непрерывно свою деятельность, за раскрытие в соответствующих случаях сведений, относящихся к непрерывности деятельности, и за составление отчетности на основе допущения о непрерывности деятельности, за исключением случаев, когда руководство намеревается ликвидировать аудируемое лицо, прекратить его деятельность или когда у руководства отсутствует какая-либо иная реальная альтернатива, кроме ликвидации или прекращения деятельности.

Члены совета директоров несут ответственность за надзор за подготовкой годовой бухгалтерской (финансовой) отчетности аудируемого лица.

ОТВЕТСТВЕННОСТЬ АУДИТОРА ЗА АУДИТ ГОДОВОЙ БУХГАЛТЕРСКОЙ (ФИНАНСОВОЙ) ОТЧЕТНОСТИ

Наша цель состоит в получении разумной уверенности в том, что годовая бухгалтерская (финансовая) отчетность не содержит существенных искажений вследствие недобросовестных действий или ошибок, и в составлении аудиторского заключения, содержащего наше мнение. Разумная уверенность представляет собой высокую степень уверенности, но не является гарантией того, что аудит, проведенный в соответствии с МСА, всегда выявляет существенные искажения при их наличии. Искажения могут быть результатом недобросовестных действий или ошибок и считаются существенными, если можно обоснованно предположить, что в отдельности или в совокупности они могут повлиять на экономические решения пользователей, принимаемые на основе этой годовой бухгалтерской отчетности.

В рамках аудита, проводимого в соответствии с МСА, мы применяем профессиональное суждение и сохраняем профессиональный скептицизм на протяжении всего аудита. Кроме того, мы:

а) выявляем и оцениваем риски существенного искажения годовой бухгалтерской (финансовой) отчетности вследствие недобросовестных действий или ошибок; разрабатываем и проводим аудиторские процедуры в ответ на эти риски; получаем аудиторские доказательства, являющиеся достаточными и надлежащими, чтобы служить основанием для выражения нашего мнения. Риск необнаружения существенного искажения в результате недобросовестных действий выше, чем риск необнаружения существенного искажения в результате ошибки, так как недобросовестные действия могут включать сговор, подлог, умышленный пропуск, искаженное представление информации или действия в обход системы внутреннего контроля;

б) получаем понимание системы внутреннего контроля, имеющей значение для аудита, с целью разработки аудиторских процедур, соответствующих обстоятельствам, но не с целью выражения мнения об эффективности системы внутреннего контроля аудируемого лица;

в) оцениваем надлежащий характер применяемой учетной политики, обоснованность оценочных значений, рассчитанных руководством аудируемого лица, и соответствующего раскрытия информации;

г) делаем вывод о правомерности применения руководством аудируемого лица допущения о непрерывности деятельности, а на основании полученных аудиторских доказательств - вывод о том, имеется ли существенная неопределенность в связи с событиями или условиями, в результате которых могут возникнуть значительные сомнения в способности аудируемого лица продолжать непрерывно свою деятельность. Если мы приходим к выводу о наличии существенной неопределенности, мы должны привлечь внимание в нашем аудиторском заключении к соответствующему раскрытию информации в годовой бухгалтерской отчетности или, если такое раскрытие информации является ненадлежащим, модифицировать наше мнение. Наши выводы основаны на аудиторских доказательствах, полученных до даты нашего аудиторского заключения. Однако будущие события или условия могут привести к тому, что аудируемое лицо утратит способность продолжать непрерывно свою деятельность;

д) проводим оценку представления годовой бухгалтерской отчетности в целом, ее структуры и содержания, включая раскрытие информации, а также того, представляет ли годовая бухгалтерская (финансовая) отчетность лежащие в ее основе операции и события так, чтобы было обеспечено их достоверное представление.

Мы осуществляем информационное взаимодействие с членами совета директоров аудируемого лица, доводя до их сведения, помимо прочего, информацию о запланированном объеме и сроках аудита, а также о существенных замечаниях по результатам аудита, в том числе о значительных недостатках системы внутреннего контроля, которые мы выявляем в процессе аудита.

Данец Ирина Алексеевна
Руководитель аудита, по результатам которого
составлено аудиторское заключение (ОРНЗ 29506008868)
квалификационный аттестат аудитора № 06-000305

Данец Ирина Алексеевна
Генеральный директор аудиторской организации,
(ОРНЗ 29506008868)
квалификационный аттестат аудитора № 06-000305

Аудиторская организация:
Общество с ограниченной ответственностью аудиторская фирма
"Новатор",
400066, город Волгоград, ул. Порт-Саида, дом 18, офис 18
ОРНЗ 10206011880
ОГРН 1023402641096

«29» сентября 2024 г.

Бухгалтерский баланс
на 31 декабря 2023 г.

		Коды		
	Форма по ОКУД	0710001		
	Дата (число, месяц, год)	31	12	2023
Организация <u>Общество с ограниченной ответственностью "ДиректЛизинг"</u>	по ОКПО	95189514		
Идентификационный номер налогоплательщика	ИНН	7709673048		
Вид экономической деятельности <u>Деятельность по финансовой аренде (лизингу/сублизингу)</u>	по ОКВЭД 2	64.91		
Организационно-правовая форма / форма собственности <u>Общества с ограниченной ответственностью / Частная собственность</u>	по ОКОПФ / ОКФС	12300	16	
Единица измерения: в тыс. рублей	по ОКЕИ	384		
Местонахождение (адрес)				

119034, г. Москва, пер.Всеволожский, д. 2, стр. 2

Бухгалтерская отчетность подлежит обязательному аудиту ДА НЕТ

Наименование аудиторской организации/фамилия, имя, отчество (при наличии) индивидуального аудитора
ООО АФ "НОВАТОР"

Идентификационный номер налогоплательщика аудиторской организации/индивидуального аудитора	ИНН	3442038616
Основной государственный регистрационный номер аудиторской организации/индивидуального аудитора	ОГРН/ ОГРНИП	1023402641096

Пояснения	Наименование показателя	Код	На 31 декабря 2023 г.	На 31 декабря 2022 г.	На 31 декабря 2021 г.
	АКТИВ				
	I. ВНЕОБОРОТНЫЕ АКТИВЫ				
	Нематериальные активы	1110	-	-	-
	Результаты исследований и разработок	1120	-	-	-
	Нематериальные поисковые активы	1130	-	-	-
	Материальные поисковые активы	1140	-	-	-
	Основные средства	1150	2 609	4 896	21 675
	Доходные вложения в материальные ценности	1160	-	13 770	-
	Финансовые вложения	1170	-	-	-
	Отложенные налоговые активы	1180	574 373	318 226	280 866
	Прочие внеоборотные активы	1190	-	6 503	43 441
	Итого по разделу I	1100	576 982	343 395	345 982
	II. ОБОРОТНЫЕ АКТИВЫ				
	Запасы	1210	16 284	54 876	6 073
	Налог на добавленную стоимость по приобретенным ценностям	1220	15 261	42 634	46 765
	Дебиторская задолженность	1230	2 453 005	1 505 985	1 090 209
	в том числе:				
	Долгосрочная дебиторская задолженность		1 545 993	646 996	540 515
	Краткосрочная дебиторская задолженность		907 012	858 989	549 694
	Финансовые вложения (за исключением денежных эквивалентов)	1240	-	-	-
	Денежные средства и денежные эквиваленты	1250	27 590	49 773	29 686
	Прочие оборотные активы	1260	55 840	73 459	36 085
	Итого по разделу II	1200	2 567 981	1 726 727	1 208 818
	БАЛАНС	1600	3 144 963	2 070 122	1 554 800

Пояснения	Наименование показателя	Код	На 31 декабря 2023 г.	На 31 декабря 2022 г.	На 31 декабря 2021 г.
	ПАССИВ				
	III. КАПИТАЛ И РЕЗЕРВЫ				
	Уставный капитал (складочный капитал, уставный фонд, вклады товарищей)	1310	71 000	71 000	71 000
	Собственные акции, выкупленные у акционеров	1320	-	-	-
	Переоценка внеоборотных активов	1340	-	-	-
	Добавочный капитал (без переоценки)	1350	-	-	-
	Резервный капитал	1360	-	-	-
	Нераспределенная прибыль (непокрытый убыток)	1370	65 326	53 541	44 237
	Итого по разделу III	1300	136 326	124 541	115 237
	IV. ДОЛГОСРОЧНЫЕ ОБЯЗАТЕЛЬСТВА				
	Заемные средства	1410	2 343 237	1 199 920	996 339
	в том числе:				
	Займы по облигациям	1411	724 990	255 000	600 000
	Кредиты	1412	1 491 447	840 920	-
	Займы	1413	126 800	104 000	-
	Отложенные налоговые обязательства	1420	578 606	319 692	283 277
	Оценочные обязательства	1430	-	-	-
	Прочие обязательства	1450	-	-	-
	Итого по разделу IV	1400	2 921 843	1 519 612	1 279 616
	V. КРАТКОСРОЧНЫЕ ОБЯЗАТЕЛЬСТВА				
	Заемные средства	1510	42 297	331 726	127 055
	Кредиторская задолженность	1520	43 963	93 708	31 778
	Доходы будущих периодов	1530	-	-	-
	Оценочные обязательства	1540	535	535	1 114
	Прочие обязательства	1550	-	-	-
	Итого по разделу V	1500	86 794	425 969	159 947
	БАЛАНС	1700	3 144 963	2 070 122	1 554 800

Руководитель

(подпись)

Бочков Виктор Олегович

(расшифровка подписи)


28 марта 2024 г.

Отчет о финансовых результатах
за Январь - Декабрь 2023 г.

		Дата (число, месяц, год)	Форма по ОКУД	Коды		
				0710002		
Организация	<u>Общество с ограниченной ответственностью "ДиректЛизинг"</u>	по ОКПО		31	12	2023
Идентификационный номер налогоплательщика		ИНН		95189514		
Вид экономической деятельности	<u>Деятельность по финансовой аренде (лизингу/сублизингу)</u>	по ОКВЭД 2		64.91		
Организационно-правовая форма / форма собственности	<u>Общества с ограниченной ответственностью / Частная собственность</u>	по ОКОПФ / ОКФС		12300	16	
Единица измерения:	в тыс. рублей	по ОКЕИ		384		

Пояснения	Наименование показателя	Код	За Январь - Декабрь 2023 г.	За Январь - Декабрь 2022 г.
	Выручка	2110	396 051	274 842
	Себестоимость продаж	2120	(129 924)	(64 511)
	Валовая прибыль (убыток)	2100	266 127	210 331
	Коммерческие расходы	2210	-	-
	Управленческие расходы	2220	(55 467)	(67 340)
	Прибыль (убыток) от продаж	2200	210 660	142 991
	Доходы от участия в других организациях	2310	-	-
	Проценты к получению	2320	1 898	2 168
	Проценты к уплате	2330	(261 537)	(159 540)
	Прочие доходы	2340	186 483	88 104
	Прочие расходы	2350	(120 511)	(63 594)
	Прибыль (убыток) до налогообложения	2300	16 993	10 129
	Налог на прибыль	2410	(5 208)	(825)
	в том числе:			
	текущий налог на прибыль	2411	(2 451)	(1 770)
	отложенный налог на прибыль	2412	(2 757)	945
	Прочее	2460	-	-
	Чистая прибыль (убыток)	2400	11 785	9 304

Пояснения	Наименование показателя	Код	За Январь - Декабрь 2023 г.	За Январь - Декабрь 2022 г.
	Результат от переоценки внеоборотных активов, не включаемый в чистую прибыль (убыток) периода	2510	-	-
	Результат от прочих операций, не включаемый в чистую прибыль (убыток) периода	2520	-	-
	Налог на прибыль от операций, результат которых не включается в чистую прибыль (убыток) периода	2530	-	-
	Совокупный финансовый результат периода	2500	11 785	9 304
	Справочно Базовая прибыль (убыток) на акцию	2900	-	-
	Разводненная прибыль (убыток) на акцию	2910	-	-



Руководитель

(подпись)

Бочков Виктор Олегович

(расшифровка подписи)

28 марта 2024 г.

Отчет об изменениях капитала
за Январь - Декабрь 2023 г.

Коды	
0710004	
31	12 2023
95189514	
7709673048	
64.91	
12300	16
384	

Форма по ОКУД
Дата (число, месяц, год)
по ОКПО
ИНН
по
ОКВЭД 2
по ОКOPФ / ОКФС
по ОКЕИ

Организация Общество с ограниченной ответственностью "ДиректЛизинг"
Идентификационный номер налогоплательщика
Вид экономической деятельности Деятельность по финансовой аренде (лизингу/сублизингу)
Организационно-правовая форма / форма собственности Общества с ограниченной ответственностью / Частная собственность
Единица измерения: в тыс. рублей

1. Движение капитала

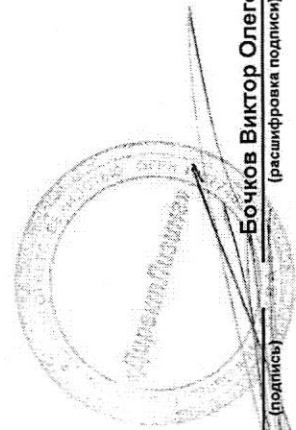
Наименование показателя	Код	Уставный капитал	Собственные акции, выкупленные у акционеров	Добавочный капитал	Резервный капитал	Нераспределенная прибыль (непокрытый убыток)	Итого
Величина капитала на 31 декабря 2021 г.	3100	71 000	-	-	-	44 237	115 237
Увеличение капитала - всего: за 2022 г.	3210	-	-	-	-	9 304	9 304
в том числе:							
чистая прибыль	3211	X	X	X	X	9 304	9 304
переоценка имущества	3212	X	X	-	X	-	-
доходы, относящиеся непосредственно на увеличение капитала	3213	X	X	-	X	-	-
дополнительный выпуск акций	3214	-	-	-	X	-	-
увеличение номинальной стоимости	3215	-	-	-	X	-	X
реорганизация юридического лица	3216	-	-	-	-	-	-
Уменьшение капитала - всего:	3220	-	-	-	-	-	-
в том числе:							
убыток	3221	X	X	X	X	-	-
переоценка имущества	3222	X	X	-	X	-	-
расходы, относящиеся непосредственно на уменьшение капитала	3223	X	X	-	X	-	-
уменьшение номинальной стоимости	3224	-	-	-	X	-	-
уменьшение количества акций	3225	-	-	-	X	-	-
реорганизация юридического лица	3226	-	-	-	-	-	-
дивиденды	3227	X	X	X	X	-	-

Наименование показателя	Код	Уставный капитал	Собственные акции, выкупленные у акционеров	Добавочный капитал	Резервный капитал	Нераспределенная прибыль (непокрытый убыток)	Итого
Изменение добавочного капитала	3230	X	X	-	-	-	X
Изменение резервного капитала	3240	X	X	X	-	-	X
Величина капитала на 31 декабря 2022 г. За 2023 г.	3200	71 000	-	-	-	53 541	124 541
Увеличение капитала - всего:	3310	-	-	-	-	11785	11785
в том числе:							
чистая прибыль	3311	X	X	X	X	11785	11785
переоценка имущества	3312	X	X	-	X	-	-
доходы, относящиеся непосредственно на увеличение капитала	3313	X	X	-	X	-	-
дополнительный выпуск акций	3314	-	-	-	X	-	-
увеличение номинальной стоимости реорганизация юридического лица	3315	-	-	-	X	-	X
3316	-	-	-	-	-	-	-
Уменьшение капитала - всего:	3320	-	-	-	-	-	-
в том числе:							
убыток	3321	X	X	X	X	-	-
переоценка имущества	3322	X	X	-	X	-	-
расходы, относящиеся непосредственно на уменьшение капитала	3323	X	X	-	X	-	-
уменьшение номинальной стоимости	3324	-	-	-	X	-	-
уменьшение количества акций	3325	-	-	-	X	-	-
реорганизация юридического лица	3326	-	-	-	-	-	-
дивиденды	3327	X	X	X	X	-	-
Изменение добавочного капитала	3330	X	X	-	-	-	X
Изменение резервного капитала	3340	X	X	X	-	-	X
Величина капитала на 31 декабря 2023 г.	3300	71 000	-	-	-	65 326	136 326

Наименование показателя	Код	На 31 декабря 2021 г.	Изменения капитала за 2022 г.		На 31 декабря 2022 г.
			за счет чистой прибыли (убытка)	за счет иных факторов	
Капитал - всего					
до корректировок	3400	115 237	9 304	-	124 541
корректировка в связи с:					
изменением учетной политики	3410	-	-	-	-
исправлением ошибок	3420	-	-	-	-
после корректировок	3500	115 237	9 304	-	124 541
в том числе:					
нераспределенная прибыль (непокрытый убыток):					
до корректировок	3401	44 237	9 304	-	53 541
корректировка в связи с:					
изменением учетной политики	3411	-	-	-	-
исправлением ошибок	3421	-	-	-	-
после корректировок	3501	44 237	9 304	-	53 541
по другим статьям капитала					
до корректировок	3402	-	-	-	-
корректировка в связи с:					
изменением учетной политики	3412	-	-	-	-
исправлением ошибок	3422	-	-	-	-
после корректировок	3502	-	-	-	-

3. Чистые активы

Наименование показателя	Код	На 31 декабря 2023 г.	На 31 декабря 2022 г.	На 31 декабря 2021 г.
Чистые активы	3600	136 326	124 541	115 237



Руководитель Бочков Виктор Олегович
(подпись) (расшифровка подписи)


28 марта 2024 г.

**Отчет о движении денежных средств
за Январь - Декабрь 2023 г.**

Организация	Общество с ограниченной ответственностью "ДиректЛизинг"	Форма по ОКУД	0710005		
Идентификационный номер налогоплательщика		Дата (число, месяц, год)	31	12	2023
Вид экономической деятельности	Деятельность по финансовой аренде (лизингу/сублизингу)	по ОКПО	95189514		
Организационно-правовая форма / форма собственности	Общества с ограниченной ответственностью / Частная собственность	ИНН	7709673048		
Единица измерения:	в тыс. рублей	по ОКВЭД 2	64.91		
		по ОКОПФ / ОКФС	12300	16	
		по ОКЕИ	384		

Наименование показателя	Код	За Январь - Декабрь 2023 г.	За Январь - Декабрь 2022 г.
Денежные потоки от текущих операций			
Поступления - всего	4110	2 597 429	1 099 812
в том числе:			
от продажи продукции, товаров, работ и услуг	4111	1 557 723	1 097 683
арендных платежей, лицензионных платежей, роялти, комиссионных и иных аналогичных платежей	4112	-	-
от перепродажи финансовых вложений	4113	-	-
прочие поступления	4119	1 039 706	2 129
Платежи - всего	4120	(3 070 229)	(1 497 343)
в том числе:			
поставщикам (подрядчикам) за сырье, материалы, работы, услуги	4121	(1 794 514)	(1 264 457)
в связи с оплатой труда работников	4122	(57 446)	(50 543)
процентов по долговым обязательствам	4123	(257 820)	(161 432)
налога на прибыль организаций	4124	(3 454)	(3 229)
НДС	4125	(30 601)	(14 129)
прочие платежи	4129	(926 394)	(3 553)
Сальдо денежных потоков от текущих операций	4100	(472 800)	(397 531)
Денежные потоки от инвестиционных операций			
Поступления - всего	4210	-	-
в том числе:			
от продажи внеоборотных активов (кроме финансовых вложений)	4211	-	-
от продажи акций других организаций (долей участия)	4212	-	-
от возврата предоставленных займов, от продажи долговых ценных бумаг (прав требования денежных средств к другим лицам)	4213	-	-
дивидендов, процентов по долговым финансовым вложениям и аналогичных поступлений от долевого участия в других организациях	4214	-	-
прочие поступления	4219	-	-
Платежи - всего	4220	-	-
в том числе:			
в связи с приобретением, созданием, модернизацией, реконструкцией и подготовкой к использованию внеоборотных активов	4221	-	-
в связи с приобретением акций других организаций (долей участия)	4222	-	-
в связи с приобретением долговых ценных бумаг (прав требования денежных средств к другим лицам), предоставление займов другим лицам	4223	-	-
процентов по долговым обязательствам, включаемым в стоимость инвестиционного актива	4224	-	-
прочие платежи	4229	-	-
Сальдо денежных потоков от инвестиционных операций	4200	-	-

Наименование показателя	Код	За Январь - Декабрь 2023 г.	За Январь - Декабрь 2022 г.
Денежные потоки от финансовых операций			
Поступления - всего	4310	1 464 415	952 324
в том числе:			
получение кредитов и займов	4311	1 464 415	952 324
денежных вкладов собственников (участников)	4312	-	-
от выпуска акций, увеличения долей участия	4313	-	-
от выпуска облигаций, векселей и других долговых ценных бумаг и др.	4314	-	-
прочие поступления	4319	-	-
Платежи - всего	4320	(1 013 798)	(534 706)
в том числе:			
собственникам (участникам) в связи с выкупом у них акций (долей участия) организации или их выходом из состава участников	4321	-	-
на уплату дивидендов и иных платежей по распределению прибыли в пользу собственников (участников)	4322	-	-
в связи с погашением (выкупом) векселей и других долговых ценных бумаг, возврат кредитов и займов	4323	(1 013 798)	(534 706)
прочие платежи	4329	-	-
Сальдо денежных потоков от финансовых операций	4300	450 617	417 618
Сальдо денежных потоков за отчетный период	4400	(22 183)	20 087
Остаток денежных средств и денежных эквивалентов на начало отчетного периода	4450	49 773	29 686
Остаток денежных средств и денежных эквивалентов на конец отчетного периода	4500	27 590	49 773
Величина влияния изменений курса иностранной валюты по отношению к рублю	4490	-	-



Руководитель

(подпись)

Бочков Виктор Олегович


(расшифровка подписи)

28 марта 2024 г.

**Отчет о целевом использовании средств
за Январь - Декабрь 2023 г.**

		Дата (год, месяц, число)	Коды		
		Форма по ОКУД	0710003		
Организация	<u>Общество с ограниченной ответственностью "ДиректЛизинг"</u>	по ОКПО	2023	12	31
Идентификационный номер налогоплательщика		ИНН	95189514		
Вид экономической деятельности	<u>Деятельность по финансовой аренде (лизингу/сублизингу)</u>	по ОКВЭД 2	7709673048		
Организационно-правовая форма / форма собственности	<u>Общества с ограниченной ответственностью / Частная собственность</u>	по ОКОПФ / ОКФС	12300	16	
Единица измерения:	в тыс. рублей	по ОКЕИ	384		

Пояснения	Наименование показателя	Код	За Январь - Декабрь 2023 г.	За Январь - Декабрь 2022 г.
	Остаток средств на начало отчетного года	6100	-	-
	Поступило средств			
	Вступительные взносы	6210	-	-
	Членские взносы	6215	-	-
	Целевые взносы	6220	-	-
	Добровольные имущественные взносы и пожертвования	6230	-	-
	Прибыль от приносящей доход деятельности	6240	-	-
	Прочие	6250	-	-
	Всего поступило средств	6200	-	-
	Использовано средств			
	Расходы на целевые мероприятия	6310	-	-
	в том числе:			
	социальная и благотворительная помощь	6311	-	-
	проведение конференций, совещаний, семинаров и т.п.	6312	-	-
	иные мероприятия	6313	-	-
	Расходы на содержание аппарата управления	6320	-	-
	в том числе:			
	расходы, связанные с оплатой труда (включая начисления)	6321	-	-
	выплаты, не связанные с оплатой труда	6322	-	-
	расходы на служебные командировки и деловые поездки	6323	-	-
	содержание помещений, зданий, автомобильного транспорта и иного имущества (кроме ремонта)	6324	-	-
	ремонт основных средств и иного имущества	6325	-	-
	прочие	6326	-	-
	Приобретение основных средств, инвентаря и иного имущества	6330	-	-
	Прочие	6350	-	-
	Всего использовано средств	6300	-	-
	Остаток средств на конец отчетного года	6400	-	-



Руководитель Бочков Виктор Олегович
(подпись) (расшифровка подписи)

28 марта 2024 г.

Расчет стоимости чистых активов

Общество с ограниченной ответственностью "ДиректЛизинг"
(наименование организации)

Наименование показателя	Код строки бухгалтерского баланса	На 31 декабря 2023 г.	На 31 декабря 2022 г.	На 31 декабря 2021 г.
Активы				
Нематериальные активы	1110	-	-	-
Результаты исследований и разработок	1120	-	-	-
Нематериальные поисковые активы	1130	-	-	-
Материальные поисковые активы	1140	-	-	-
Основные средства	1150	2 609	4 896	21 675
Доходные вложения в материальные ценности	1160	-	13 770	-
Финансовые вложения долгосрочные	1170	-	-	-
Отложенные налоговые активы	1180	574 373	318 226	280 866
Прочие внеоборотные активы	1190	-	6 503	43 441
Запасы	1210	16 284	54 876	6 073
Налог на добавленную стоимость по приобретенным ценностям	1220	15 261	42 634	46 765
Дебиторская задолженность*	1230	2 453 005	1 505 985	1 090 209
Финансовые вложения краткосрочные	1240	-	-	-
Денежные средства и денежные эквиваленты	1250	27 590	49 773	29 686
Прочие оборотные активы	1260	55 840	73 459	36 085
ИТОГО активы	-	3 144 963	2 070 122	1 554 800
Пассивы				
Заемные средства долгосрочные	1410	2 343 237	1 199 920	996 339
Отложенные налоговые обязательства	1420	578 606	319 692	283 277
Оценочные обязательства долгосрочные	1430	-	-	-
Прочие обязательства долгосрочные	1450	-	-	-
Заемные средства краткосрочные	1510	42 297	331 726	127 055
Кредиторская задолженность	1520	43 963	93 708	31 778
Доходы будущих периодов **	1530	-	-	-
Оценочные обязательства краткосрочные	1540	535	535	1 114
Прочие обязательства краткосрочные	1550	-	-	-
ИТОГО пассивы	-	3 008 637	1 945 581	1 439 564
Стоимость чистых активов	-	136 326	124 541	115 237

* - За исключением задолженности участников (учредителей) по взносам в уставный капитал.

** - За исключением целевого финансирования и доходов будущих периодов, признанных организацией в связи с получением государственной помощи, а также в связи с безвозмездным получением имущества.

**Пояснения к бухгалтерскому балансу
и отчету о финансовых результатах (тыс. руб.)**

**1. Нематериальные активы и расходы на научно-исследовательские, опытно-конструкторские и технологические работы (НИОКР)
1.1. Наличие и движение нематериальных активов**

с.1

Наименование показателя	Код	Период	Изменения за период						На конец периода			
			На начало года		Выбыло		Убыток от обесценения	Переоценка		первоначальная стоимость	накопленная амортизация и убытки от обесценения	
			первоначальная стоимость	накопленная амортизация и убытки от обесценения	первоначальная стоимость	накопленная амортизация и убытки от обесценения		Первоначальная стоимость	Накопленная амортизация			
Нематериальные активы - всего	5100	за 2023г.	-	-	-	-	-	-	-	-	-	-
в том числе:	5110	за 2022г.	-	-	-	-	-	-	-	-	-	-
	5101	за 2023г.	-	-	-	-	-	-	-	-	-	-
	5111	за 2022г.	-	-	-	-	-	-	-	-	-	-

1.2. Первоначальная стоимость нематериальных активов, созданных самой организацией

Наименование показателя	Код	На 31 декабря 2023 г.	На 31 декабря 2022 г.	На 31 декабря 2021 г.
		Всего	5120	-
в том числе:	5121	-	-	-

1.3. Нематериальные активы с полностью погашенной стоимостью

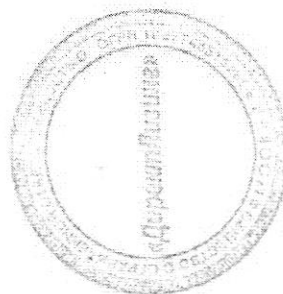
Наименование показателя	Код	На 31 декабря 2023 г.	На 31 декабря 2022 г.	На 31 декабря 2021 г.
Всего	5130	-	-	-
в том числе:	5131	-	-	-

1.4. Наличие и движение результатов НИОКР

Наименование показателя	Код	Период	Изменения за период				На конец периода		
			На начало года		Поступило	Выбыло		первоначальная стоимость	часть стоимости, списанной на расходы
			первоначальная стоимость	часть стоимости, списанной на расходы		первоначальная стоимость	часть стоимости, списанной на расходы за период		
НИОКР - всего	5140	за 2023г.	-	-	-	-	-	-	-
	5150	за 2022г.	-	-	-	-	-	-	-
в том числе:	5141	за 2023г.	-	-	-	-	-	-	-
	5151	за 2022г.	-	-	-	-	-	-	-

1.5. Незаконченные и неоформленные НИОКР и незаконченные операции по приобретению нематериальных активов

Наименование показателя	Код	Период	На начало года	Изменения за период			На конец периода
				затраты за период	списано затрат как не давших положительного результата	принято к учету в качестве нематериальных активов или НИОКР	
Затраты по незаконченным исследованиям и разработкам - всего	5160	за 2023г.	-	-	-	-	
	5170	за 2022г.	-	-	-	-	
в том числе:	5161	за 2023г.	-	-	-	-	
	5171	за 2022г.	-	-	-	-	
незаконченные операции по приобретению нематериальных активов - всего	5180	за 2023г.	-	-	-	-	
	5190	за 2022г.	-	-	-	-	
в том числе:	5181	за 2023г.	-	-	-	-	
	5191	за 2022г.	-	-	-	-	



Руководитель Бочков Виктор Олегович
(подпись) (расшифровка подписи)

28 марта 2024 г.

2. Основные средства
2.1. Наличие и движение основных средств

Наименование показателя	Код	Период	Изменения за период										
			На начало года		Поступило	Выбыло объектов		начислено амортизации	убыток от обесценения	Переоценка		На конец периода	
			первоначальная стоимость	накопленная амортизация и убытки от обесценения		первоначальная стоимость	накопленная амортизация и убытки от обесценения			Первоначальная стоимость	Накопленная амортизация	первоначальная стоимость	накопленная амортизация и убытки от обесценения
Основные средства (без учета доходных вложений в материальные ценности) - всего	5200	за 2023г.	5 702	(806)	248	-	-	(2 535)	-	-	5 385	(2 776)	
	5210	за 2022г.	39 752	(18 077)	-	(34 050)	20 134	(2 862)	-	-	5 702	(806)	
Офисное оборудование	5201	за 2023г.	515	(327)	248	-	-	(270)	-	-	248	(82)	
	5211	за 2022г.	515	(262)	-	-	-	(65)	-	-	515	(327)	
Машины и оборудование (кроме офисного)	5202	за 2023г.	187	(69)	-	-	-	(61)	-	-	138	(81)	
	5212	за 2022г.	187	(53)	-	-	-	(134)	-	-	187	(69)	
Транспортные средства	5203	за 2023г.	5 000	(409)	-	-	-	(2 203)	-	-	5 000	(2 613)	
	5213	за 2022г.	39 050	(17 762)	-	(34 050)	20 134	(2 781)	-	-	5 000	(409)	
Учтено в составе доходных вложений в материальные ценности - всего	5220	за 2023г.	-	-	-	-	-	-	-	-	-	-	
	5230	за 2022г.	-	-	-	-	-	-	-	-	-	-	
в том числе:	5221	за 2023г.	-	-	-	-	-	-	-	-	-	-	
	5231	за 2022г.	-	-	-	-	-	-	-	-	-	-	

2.2. Незавершенные капитальные вложения


Наименование показателя	Код	Период	На начало года	Изменения за период			На конец периода
				затраты за период	списано	принято к учету в качестве основных средств или увеличена стоимость	
Незавершенное строительство и незаконченные операции по приобретению, модернизации и т.п. основных средств - всего	5240	за 2023г.	13 770	-	13 770	-	-
	5250	за 2022г.	-	1 080 966	-	1 067 196	13 770
в том числе:	5241	за 2023г.	-	-	-	-	-
	5251	за 2022г.	-	723 322	-	(723 322)	-
Машины и оборудование (кроме офисного)	5242	за 2023г.	13 770	-	13 770	-	-
	5252	за 2022г.	-	357 644	-	(343 874)	13 770
Здания	5243	за 2023г.	-	-	-	-	-
	5253	за 2022г.	-	-	-	-	-
Офисное оборудование	5244	за 2023г.	-	-	-	-	-
	5254	за 2022г.	-	-	-	-	-
Земельные участки	5245	за 2023г.	-	-	-	-	-
	5255	за 2022г.	-	-	-	-	-

2.3. Изменение стоимости основных средств в результате достройки, дооборудования, реконструкции и частичной ликвидации

Наименование показателя	Код	за 2023г.	за 2022г.
Увеличение стоимости объектов основных средств в результате достройки, дооборудования, реконструкции - всего	5260	-	-
	5261	-	-
Уменьшение стоимости объектов основных средств в результате частичной ликвидации - всего:	5270	-	-
	5271	-	-

2.4. Иное использование основных средств

Наименование показателя	Код	На 31 декабря 2023 г.	На 31 декабря 2022 г.	На 31 декабря 2021 г.
Переданные в аренду основные средства, числящиеся на балансе	5280	-	-	-
Переданные в аренду основные средства, числящиеся за балансом	5281	3 051 007	1 554 692	1 102 776
Полученные в аренду основные средства, числящиеся на балансе	5282	-	-	-
Полученные в аренду основные средства, числящиеся за балансом	5283	4 038	4 038	4 521
Объекты недвижимости, принятые в эксплуатацию и фактически используемые, находящиеся в процессе государственной регистрации	5284	-	-	-
Основные средства, переведенные на консервацию	5285	-	-	-
Иное использование основных средств (залог и др.)	5286	-	-	-
Балансовая стоимость неамортизируемых основных средств	5287	-	-	-
	5288	-	-	-



Руководитель _____
 (подпись) **Бочков Виктор Олегович**
 (расшифровка подписи)


28 марта 2024 г.

3. Финансовые вложения
3.1. Наличие и движение финансовых вложений

Наименование показателя	Код	Период	На начало года		Изменения за период				На конец периода		
			первоначальная стоимость	накопленная коррективировка	Поступило	выбыло (погашено)		начисление процентов (включая доведение первоначальной стоимости до номинальной)	Текущей рыночной стоимости (убытков от обесценения)	первоначальная стоимость	накопленная коррективировка
						первоначальная стоимость	накопленная коррективировка				
Долгосрочные - всего	5301	за 2023г.	-	-	-	-	-	-	-	-	-
	5311	за 2022г.	-	-	-	-	-	-	-	-	-
в том числе:											
	5302	за 2023г.	-	-	-	-	-	-	-	-	-
	5312	за 2022г.	-	-	-	-	-	-	-	-	-
Краткосрочные - всего	5305	за 2023г.	-	-	-	-	-	-	-	-	-
	5315	за 2022г.	-	-	-	-	-	-	-	-	-
в том числе:											
	5306	за 2023г.	-	-	-	-	-	-	-	-	-
	5316	за 2022г.	-	-	-	-	-	-	-	-	-
Финансовых вложений - итого	5300	за 2023г.	-	-	-	-	-	-	-	-	-
	5310	за 2022г.	-	-	-	-	-	-	-	-	-

3.2. Иное использование финансовых вложений

Наименование показателя	Код	На 31 декабря 2023 г.	На 31 декабря 2022 г.	На 31 декабря 2021 г.
Финансовые вложения, находящиеся в залоге - всего	5320	-	-	-
в том числе:				
Финансовые вложения, переданные третьим лицам (кроме продажи) - всего	5321	-	-	-
в том числе:				
Иное использование финансовых вложений	5325	-	-	-
	5326	-	-	-
	5329	-	-	-



Руководитель Бочков Виктор Олегович
(подпись) (расшифровка подписи)


28 марта 2024 г.

4. Запасы
4.1. Наличие и движение запасов

Наименование показателя	Код	Период	На начало года				Изменения за период				На конец периода			
			себе-стоимость	величина резерва под снижение стоимости	балансовая стоимость	поступления и затраты	выбыло		убытков от снижения стоимости	оборот запасов между их группами (видами)	себе-стоимость	величина резерва под снижение стоимости	балансовая стоимость	
							себе-стоимость	резерв под снижение стоимости						
Запасы - всего	5400	за 2023г.	54 876	-	54 876	183 023	(221 616)	-	-	-	-	16 284	-	16 284
	5420	за 2022г.	6 073	-	6 073	82 934	(34 131)	-	-	X	-	54 876	-	54 876
в том числе: Сырье, материалы и другие аналогичные ценности	5401	за 2023г.	147	-	147	9 775	(9 893)	-	-	-	-	28	-	28
	5421	за 2022г.	110	-	110	5 162	(5 125)	-	-	-	-	147	-	147
Готовая продукция	5402	за 2023г.	-	-	-	-	-	-	-	-	-	-	-	-
	5422	за 2022г.	-	-	-	-	-	-	-	-	-	-	-	-
Товары для перепродажи	5403	за 2023г.	54 729	-	54 729	58 249	(96 723)	-	-	-	-	16 256	-	16 256
	5423	за 2022г.	5 963	-	5 963	75 695	(26 929)	-	-	-	-	54 729	-	54 729
Товары и готовая продукция отгруженные	5404	за 2023г.	-	-	-	-	-	-	-	-	-	-	-	-
	5424	за 2022г.	-	-	-	2 077	(2 077)	-	-	-	-	-	-	-
Затраты в незавершенном производстве	5405	за 2023г.	-	-	-	-	-	-	-	-	-	-	-	-
	5425	за 2022г.	-	-	-	-	-	-	-	-	-	-	-	-
Прочие запасы и затраты	5406	за 2023г.	-	-	-	-	-	-	-	-	-	-	-	-
	5426	за 2022г.	-	-	-	-	-	-	-	-	-	-	-	-
	5407	за 2023г.	-	-	-	-	-	-	-	-	-	-	-	-
	5427	за 2022г.	-	-	-	-	-	-	-	-	-	-	-	-

4.2. Запасы в залоге

Наименование показателя	Код	На 31 декабря 2023 г.	На 31 декабря 2022 г.	На 31 декабря 2021 г.
Запасы, не оплаченные на отчетную дату - всего в том числе:	5440	-	-	-
Запасы, находящиеся в залоге по договору - всего в том числе:	5441	-	-	-
	5445	-	-	-
	5446	-	-	-



Руководитель Бочков Виктор Олегович
 (подпись) (расшифровка подписи)

28 марта 2024 г.

5. Дебиторская и кредиторская задолженность
5.1. Наличие и движение дебиторской задолженности

Наименование показателя	Код	Период	Изменения за период										На конец периода				
			На начало года			поступление				выбыло			перевод из дебиторской в кредиторскую задолженность	перевод из кредиторской в дебиторскую задолженность	учетная величина по условиям договора	величина резерва по сомнительным долгам	
			учетная величина по условиям договора	резерв по сомнительным долгам	в результате хозяйственных операций (сумма долга по сделке, операции)	в результате хозяйственных операций (сумма долга по сделке, операции)	причитающиеся проценты, штрафы и иные начисления	погашение	списание на финансовый результат	восстановление резерва	перевод из долгосрочную задолженность	перевод из дебиторской в кредиторскую задолженность					
Долгосрочная дебиторская задолженность - всего	5501	за 2023г.	646 996	-	2 328 062	-	(1 429 065)	-	-	-	-	-	-	-	-	1 545 983	-
	5521	за 2022г.	540 515	-	107 389	-	(908)	-	-	-	-	-	-	-	-	646 996	-
в том числе:																	
Расчеты с покупателями и заказчиками	5502	за 2023г.	8 157	-	-	-	-	-	-	-	-	-	-	-	-	8 157	-
	5522	за 2022г.	8 004	-	696	-	(543)	-	-	-	-	-	-	-	-	8 157	-
Авансы выданные	5503	за 2023г.	1 858	-	-	-	-	-	-	-	-	-	-	-	-	1 858	-
	5523	за 2022г.	157	-	1 754	-	(59)	-	-	-	-	-	-	-	-	1 858	-
Прочая	5504	за 2023г.	636 981	-	2 328 062	-	(1 429 065)	-	-	-	-	-	-	-	-	1 535 978	-
	5524	за 2022г.	532 354	-	104 939	-	(312)	-	-	-	-	-	-	-	-	636 981	-
	5505	за 2023г.	-	-	-	-	-	-	-	-	-	-	-	-	X	-	-
	5525	за 2022г.	-	-	-	-	-	-	-	-	-	-	-	-	X	-	-
Краткосрочная дебиторская задолженность - всего	5510	за 2023г.	858 989	-	310 826	-	(262 803)	-	-	-	-	-	-	-	-	907 012	-
	5530	за 2022г.	549 694	-	3 887 315	-	(3 578 020)	-	-	-	-	-	-	-	-	858 989	-
в том числе:																	
Расчеты с покупателями и заказчиками	5511	за 2023г.	60 442	-	136 079	-	(49 716)	-	-	-	-	-	-	-	-	146 805	-
	5531	за 2022г.	37 763	-	2 159 006	-	(2 136 327)	-	-	-	-	-	-	-	-	60 442	-
Авансы выданные	5512	за 2023г.	213 662	-	174 747	-	(213 087)	-	-	-	-	-	-	-	-	175 322	-
	5532	за 2022г.	53 948	-	1 532 693	-	(1 372 979)	-	-	-	-	-	-	-	-	213 662	-
Прочая	5513	за 2023г.	584 885	-	-	-	-	-	-	-	-	-	-	-	-	584 885	-
	5533	за 2022г.	457 983	-	195 616	-	(68 714)	-	-	-	-	-	-	-	-	584 885	-
	5514	за 2023г.	-	-	-	-	-	-	-	-	-	-	-	-	X	-	-
	5534	за 2022г.	-	-	-	-	-	-	-	-	-	-	-	-	X	-	-
Итого	5500	за 2023г.	1 505 985	-	2 638 888	-	(1 691 866)	-	-	-	-	-	-	X	-	2 453 005	-
	5520	за 2022г.	1 090 209	-	3 994 704	-	(3 578 928)	-	-	-	-	-	-	X	-	1 505 985	-

5.2. Просроченная дебиторская задолженность


Наименование показателя	Код	На 31 декабря 2023 г.		На 31 декабря 2022 г.		На 31 декабря 2021 г.	
		учтенная по условиям Договора	балансовая стоимость	учтенная по условиям Договора	балансовая стоимость	учтенная по условиям Договора	балансовая стоимость
Всего	5540	-	-	-	-	-	-
в том числе:							
расчеты с покупателями и заказчиками	5541	-	-	-	-	-	-
расчеты с поставщиками и заказчиками (в части авансовых платежей, предоплат)	5542	-	-	-	-	-	-
прочая	5543	-	-	-	-	-	-
	5544	-	-	-	-	-	-

5.3. Наличие и движение кредиторской задолженности

Наименование показателя	Код	Период	Остаток на начало года	Изменения за период					перевод из долгосрочной в краткосрочную задолженность	перевод из дебиторской в кредиторскую задолженность	перевод из кредиторской в дебиторскую задолженность	Остаток на конец периода
				в результате хозяйственных операций (сумма долга по сделке, операции)	поступление	причитающиеся проценты, штрафы и иные начисления	погашение	списание на финансовый результат				
Долгосрочная кредиторская задолженность - всего	5551	за 2023г.	1 199 920	1 908 230	-	-	(764 913)	-	-	-	-	2 343 237
	5571	за 2022г.	996 339	995 871	-	-	(480 805)	-	(311 485)	-	-	1 199 920
в том числе:												
кредиты	5552	за 2023г.	840 920	1 247 430	-	-	(596 903)	-	-	-	-	1 491 447
	5572	за 2022г.	316 339	816 871	-	-	(280 805)	-	(11 485)	-	-	840 920
займы	5553	за 2023г.	104 000	160 800	-	-	(138 000)	-	-	-	-	126 800
	5573	за 2022г.	80 000	179 000	-	-	(155 000)	-	-	-	-	104 000
прочая	5554	за 2023г.	-	-	-	-	-	-	-	-	-	-
	5574	за 2022г.	-	-	-	-	-	-	-	-	-	-
долгосрочные займы по облигациям	5555	за 2023г.	255 000	500 000	-	-	(30 010)	-	-	X	X	724 990
	5575	за 2022г.	600 000	-	-	-	(45 000)	-	(300 000)	X	X	255 000
Краткосрочная кредиторская задолженность - всего	5560	за 2023г.	425 434	30 992	-	-	(257 607)	-	-	-	-	86 260
	5560	за 2022г.	158 833	1 239 672	82 121	-	(1 366 677)	-	-	311 485	-	425 434
в том числе:												
расчеты с поставщиками и подрядчиками	5561	за 2023г.	3 549	3 958	-	-	(3 418)	-	-	-	-	4 089
	5561	за 2022г.	895	1 008 000	-	-	(1 005 346)	-	-	-	-	3 549
авансы полученные	5562	за 2023г.	47 190	1 072 056	-	-	(1 083 367)	-	-	-	-	35 879
	5562	за 2022г.	(9 912)	90 963	-	-	(33 861)	-	-	-	-	47 190
расчеты по налогам и взносам	5563	за 2023г.	445	1 208	-	-	(363)	-	-	-	-	1 290
	5563	за 2022г.	1 707	1 238	5	-	(2 505)	-	-	-	-	445
кредиты	5564	за 2023г.	19 176	195 951	-	-	(191 543)	-	-	-	-	23 584
	5564	за 2022г.	15 557	30 900	75 009	-	(113 775)	-	11 485	-	-	19 176
займы	5565	за 2023г.	10 004	36 553	-	-	(29 107)	-	-	-	-	17 450
	5565	за 2022г.	6 702	22 049	7 107	-	(25 854)	-	-	-	-	10 004
прочая	5566	за 2023г.	42 524	855	-	-	(40 674)	-	-	-	-	2 705
	5566	за 2022г.	39 088	4 284	-	-	(848)	-	-	-	-	42 524
краткосрочные займы по облигациям	5567	за 2023г.	300 000	-	-	-	(300 000)	-	-	X	X	-
	5567	за 2022г.	100 000	-	-	-	(100 000)	-	300 000	X	X	300 000
НКД	5568	за 2023г.	2 546	78 820	-	-	(80 104)	-	-	X	X	1 263
	5588	за 2022г.	4 796	82 238	-	-	(84 488)	-	-	X	X	2 546
Итого	5550	за 2023г.	1 625 354	1 939 222	-	-	(1 022 520)	-	X	-	-	2 429 497
	5570	за 2022г.	1 155 172	2 235 543	82 121	-	(1 847 482)	-	X	311 485	-	1 625 354

5.4. Просроченная кредиторская задолженность

Наименование показателя	Код	На 31 декабря 2023 г.	На 31 декабря 2022 г.	На 31 декабря 2021 г.
Всего	5590	-	-	-
в том числе:				
расчеты с поставщиками и подрядчиками	5591	-	-	-
расчеты с покупателями и заказчиками	5592	-	-	-
прочая задолженность	5593	-	-	-
	5594	-	-	-




Руководитель Бочков Виктор Олегович
(подпись) (расшифровка подписи)

28 марта 2024 г.

6. Затраты на производство (расходы на продажу)*

Наименование показателя	Код	за 2023г.	за 2022г.
Материальные затраты	5610	84 029	42 567
Расходы на оплату труда	5620	52 194	42 892
Отчисления на социальные нужды	5630	8 876	7 043
Амортизация	5640	2 535	2 862
Прочие затраты	5650	37 757	36 487
Итого по элементам	5660	185 391	131 851
Фактическая себестоимость проданных товаров	5665	-	-
Изменение остатков (прирост [-]): незавершенного производства, готовой продукции и др.	5670	-	-
Изменение остатков (уменьшение [+]): незавершенного производства, готовой продукции и др.	5680	-	-
Итого расходы по обычным видам деятельности	5600	185 391	131 851

* - Для организаций, осуществляющих торговую деятельность добавлена строка 5665, учитывающая фактическую себестоимость товаров




Руководитель Бочков Виктор Олегович
(расшифровка подписи)

28 марта 2024 г.

7. Оценочные обязательства

Наименование показателя	Код	Остаток на начало года	Признано	Погашено	Списано как избыточная сумма	Остаток на конец периода
Оценочные обязательства - всего	5700	535	-	-	-	535
в том числе:						
резерв по отпускам	5701	535	-	-	-	535




Руководитель Бочков Виктор Олегович
(подпись) (расшифровка подписи)

28 марта 2024 г.

8. Обеспечения обязательств

Наименование показателя	Код	На 31 декабря 2023 г.	На 31 декабря 2022 г.	На 31 декабря 2021 г.
Полученные - всего	5800	940 029	940 772	1 342 416
в том числе:				
Поручительства третьих лиц	5801	904 382	903 249	1 310 667
Залог	5802	35 647	37 523	31 749
Выданные - всего	5810	2 517 126	1 337 655	719 334
в том числе:				
Залог	5811	1 361 646	761 705	580 749
Иные виды	5812	1 155 480	575 950	138 585




Руководитель Бочков Виктор Олегович
 (подпись) _____ (расшифровка подписи)

28 марта 2024 г.

9. Государственная помощь

Наименование показателя	Код	за 2023г.		за 2022г.	
		На начало года	Получено за год	Возвращено за год	На конец года
Получено бюджетных средств - всего	5900	-	-	-	-
в том числе:					
на текущие расходы	5901	-	-	-	-
на вложения во внеоборотные активы	5905	-	-	-	-
Бюджетные кредиты - всего		за 2023г.	за 2022г.		
в том числе:		5910	-	-	-
		5920	-	-	-
		5911	-	-	-
		5921	-	-	-



Руководитель Бочков Виктор Олегович
(подпись) (расшифровка подписи)

28 марта 2024 г.

ПОЯСНЕНИЯ

к бухгалтерскому балансу и отчету о финансовых результатах за 2023 год

1. Сведения об обществе с ограниченной ответственностью.

- 1.1. Общество с ограниченной ответственностью «ДиректЛизинг», ИНН 7709673048.
 1.2. Юридический адрес: 119034, г. Москва, Всеволожский пер., д.2, стр.2.
 1.3. Фактический адрес: 119034, г. Москва, Всеволожский пер., д.2, стр.2.
 1.4. Дата государственной регистрации: 21 апреля 2006 года. Основной государственный регистрационный номер: 1067746516265.
 1.5. Уставной капитал предприятия составляет: 71 000 000 рублей. Объявленный и оплаченный.
 1.6. Дочерних и зависимых обществ организация не имеет.
 1.7. Бухгалтерская отчетность сформирована организацией исходя из действующих в Российской Федерации правил бухгалтерского учета и отчетности.
 1.8. Организация подлежит обязательному аудиту на основании части 1 статьи 5 ФЗ РФ «Об аудиторской деятельности» от 30 декабря 2008 г. № 307-ФЗ.
 1.9. Среднесписочная численность сотрудников за 2023 год составляет 23 человека.
 1.10 Члены исполнительных и контрольных органов организации:
 Генеральный директор – Бочков Виктор Олегович;
 Совет директоров общества:
 Генеральный директор – Бочков Виктор Олегович, Заместитель генерального директора –Туболова Ирина Васильевна, Операционный директор – Кондратьева Елена Викторовна, Финансовый директор - Мусаев Сайян Ниязи Оглы, Руководитель отдела по работе с проблемными клиентами - Дёмин Дмитрий Андреевич.

2. Основные элементы учетной политики предприятия.

2.1. Учетная политика для целей бухгалтерского учета.

Бухгалтерский учет ведется структурным подразделением (бухгалтерией), возглавляемым главным бухгалтером, согласно части 3 статьи 7 Закона от 6 декабря 2011 г. № 402-ФЗ, с применением компьютерной программы обработки данных «1С: Предприятие». Обществом применяются регистры бухгалтерского учета, формируемые бухгалтерской программой.

1	Единица учета МПЗ	Единицей учета материально-производственных запасов является номенклатурный номер материального запаса. В качестве запасов к бухгалтерскому учету принимаются активы, потребляемые или продаваемые в рамках обычного операционного цикла организации, либо используемые в течение периода не более 12 месяцев. Затраты на заготовку, доставку и т.д. подлежат включению в стоимость запасов согласно ФСБУ 5/2019 «Запасы», если стоимость можно отнести конкретным запасам.	п. 6 ФСБУ 5/2019 п. 3 ФСБУ 5/2019
2	Оценка поступающих МПЗ	По фактической себестоимости. Без использования счета 15 «Заготовление и приобретение материальных ценностей» и 16 «Отклонение в стоимости материальных ценностей», учетные цены не применяет.	п. 9 ФСБУ 5/2019

3	Учет и списание товаров	<p>По покупным ценам (без применения счета 42 «Торговая наценка»). Горюче-смазочные материалы, используемые при эксплуатации автотранспорта организации, списываются ежемесячно в фактически израсходованном размере на основании путевых листов, актов. Организация применяет ФСБУ 5/2019 в отношении запасов, предназначенных для управленческих нужд. К этой категории относятся: канцелярские принадлежности, офисная бумага, картриджи и пр. В бухгалтерском учете специальная одежда со сроком эксплуатации до 12 месяцев учитывается в составе запасов. При приобретении специальной одежды она учитывается на балансовом счете 10.10. «Специальная одежда на складе». При передаче в эксплуатацию учитывается на счете 10.11. «Специальная оснастка и специальная одежда в эксплуатации» и отражается на забалансовом счете МЦ.02 «Спецодежда в эксплуатации. Стоимость специальной одежды со сроком эксплуатации до 12 месяцев, списывается на расходы одновременно в момент выдачи работнику. Специальная одежда со сроком эксплуатации более 12 месяцев учитывается в составе запасов, аналогично п. 2.7.12 и п. 2.7.13 приложения № 1 к учетной политике от 29.12.2021 г., если стоимость не превышает 100 000 установленную для ОС (2.4.2 приложения № 1 к учетной политике от 29.12.2021 г.). Материалы, предназначенные для создания внеоборотных активов, к запасам не относятся. Они подлежат учету на счете 10 «Материалы» на отдельном субсчете. К порядку их учета методы ФСБУ 5/2019 «Запасы» неприменимы.</p>	п. 20 ФСБУ 5/2019 ФСБУ 5/2019
4	Критерий принятия к учету объекта в качестве основного средства	<p>Для целей бухгалтерского учета объектом основных средств считается актив, при наличии следующих признаков:</p> <ul style="list-style-type: none"> а) имеет материально-вещественную форму; б) предназначен для использования организацией в ходе обычной деятельности при производстве и (или) продаже ею продукции (товаров), при выполнении работ или оказании услуг, для охраны окружающей среды, для предоставления за плату во временное пользование, для управленческих нужд; в) предназначен для использования организацией в течение периода более 12 месяцев или обычного операционного цикла, превышающего 12 месяцев; г) способен приносить организации экономические выгоды (доход) в будущем. д) стоимость превышает 100 000 руб. за единицу. <p>Если стоимость актива Общества не превышает установленного лимита, то такой актив в качестве ОС не признается, а затраты на его приобретение и создание отражаются в составе расходов периода, в котором они понесены. Контроль и наличие таких малоценных активов, срок полезного использования которых превышает 12 месяцев, отслеживается по забалансовому счету по стоимости, учтенной в затратах (п. 5 ФСБУ 6/2020 «Основные средства»).</p>	п. 4, 5 ФСБУ 6/2020
5	Учет основных средств, единица бухгалтерского учета ОС	<p>Группировка ОС осуществляется по видам и местам их нахождения. Единицей бухгалтерского учета основных средств является инвентарный объект.</p> <p>В качестве инвентарного объекта учитывается объект ОС со всеми его приспособлениями и принадлежностями. При наличии у одного объекта нескольких частей, стоимость и сроки полезного использования которых существенно отличаются от стоимости и срока полезного использования объекта в целом, каждая такая часть признается самостоятельным инвентарным объектом.</p> <p>Стоимость и срок полезного использования части считаются существенно отличающимися, если разница составляет более 10 % соответственно от стоимости и срока полезного использования объекта в целом.</p> <p>Все объекты ОС по всем группам после признания оцениваются в бухгалтерском учете по первоначальной стоимости, и их переоценка не производится.</p> <p>В организации используются группы учета основных средств:</p> <ul style="list-style-type: none"> -Транспортные средства (3-я амортизационная группа) -Офисное оборудование (2-я амортизационная группа) 	п. 10 ФСБУ 6/2020 (п. п. 13, 14 ФСБУ 6/2020 «Основные средства»).
6	Доходы и расходы от выбытия объектов основных средств	Учитывать на счете 91 «Прочие доходы и расходы» и отражать в бухгалтерском учете в том отчетном периоде, к которому они относятся.	п. 44 ФСБУ

7	Способ начисления амортизации.	Амортизация по объектам ОС в Обществе начисляется линейным методом. Амортизационные отчисления по объекту ОС начинаются с первого числа месяца, следующего за месяцем принятия этого объекта к бухгалтерскому учету, и начисляются до полного погашения стоимости этого объекта, либо списания этого объекта с бухгалтерского учета. Амортизационные отчисления по объекту ОС прекращаются с первого числа месяца, следующего за месяцем полного погашения стоимости этого объекта или списания этого объекта с бухгалтерского учета	п. 35 ФСБУ
8	Установление срока полезного использования ОС	Срок полезного использования объектов основных средств определяется исходя из ожидаемого периода времени, в течение которого объект будет приносить экономические выгоды (например, срок договора лизинга).	п. 8, 9 ФСБУ
9	Средства стоимостью не более 100 000 руб. за единицу.	Отражаются в бухгалтерском учете и бухгалтерской отчетности в составе материально-производственных запасов.	п. 5 ФСБУ
10	Порядок списания расходов будущих периодов,	Равномерное списание расходов в течение периода, к которому они относятся	п. 65 Положения по ведению бухгалтерского учета и бухгалтерской отчетности в Российской Федерации, утв. Приказом Минфина РФ от 29.07.1998 N 34н, ПБУ 10/99
11	Доходы от обычных видов деятельности	Доходы от передачи имущества по договорам лизинга	Раздел II, ПБУ 9/99
12	Применение ФСБУ 6/2020	В бухгалтерской отчетности за первый отчетный период применения ФСБУ 6/2020 «Основные средства» Общество при отражении в учете и отчетности последствий изменения учетной политики применяет ретроспективный способ. (п. 48, 49, 52 ФСБУ 6/2020 «Основные средства», п. 21 ПБУ 1/2008 «Учетная политика организаций») Элементы амортизации объектов ОС на соответствие условиям его использования в учете Обществом проверяются по состоянию на 31 декабря каждого отчетного года, а также при возникновении обстоятельств, в результате которых изменяется: <ul style="list-style-type: none"> • способ начисления амортизации; • первоначальный срок полезного использования более чем на 6 мес. (п. 37 ФСБУ 6/2020 «Основные средства»)	п. 48, 49, 52 ФСБУ 6/2020 «Основные средства», п. 21 ПБУ 1/2008 «Учетная политика организаций»

13	Учет капитальных вложений	<p>Общество учитывает завершённые капитальные вложения в виде ремонта, техосмотра и техобслуживания с периодичностью свыше 12 месяцев как самостоятельные объекты ОС, если они удовлетворяют стоимостному критерию, установленному в п. 2.4.1 настоящей Учетной политики. В ином случае данные капитальные вложения увеличивают первоначальную стоимость объекта ОС, в отношении которых эти работы проводятся. Общество учитывает запасы для капитальных вложений на счете 08 «Вложения во внеоборотные активы» на отдельном субсчете. При отсрочке (рассрочке) на период свыше 12 (двенадцать) месяцев в стоимость капитальных вложений включается сумма денежных средств, которая была бы уплачена Обществом при отсутствии указанной отсрочки (рассрочки).</p> <p>Размер платы за отсрочку (рассрочку) по договорам Общество рассчитывает в установленном порядке в соответствии с п. 12 ФСБУ 26/2020 «Капитальные вложения» и на основании:</p> <ul style="list-style-type: none"> • положений договоров, если плата за отсрочку (рассрочку) выделена в виде процента, фиксированной суммы или договор устанавливает вариант оплаты без отсрочки (рассрочки) в меньшей сумме; • данных поставщиков, подрядчиков о цене товаров, работ, услуг без учета отсрочки (рассрочки). Данные могут быть получены из прайс-листов, с сайтов или из переписки. При этом цена товаров, работ, услуг должна быть определена без учета скидок, бонусов и иных льгот, которые могут быть предоставлены за иные условия договоров (объем закупок, предоплаты и пр.); • ключевой ставки ЦБ России по правилам дисконтирования. В качестве ключевой ставки используется ставка на более позднюю дату: заключения договора или определения условия о стоимости товаров, работ, услуг и порядке оплаты. <p>Затраты на ремонт в бухгалтерском учете отражаются в фактическом размере в составе текущих расходов по обычным видам деятельности того периода, в котором произведены ремонтные работы.</p>	п. п. 10,12, 24 ФСБУ 6/2020 «Основные средства»
14	Учет финансовых вложений	<p>Финансовые вложения в учете делятся на долгосрочные, т.е. выданные на срок более чем на год, и краткосрочные, т.е. выданные на срок до года (п. 41 ПБУ 19/02).</p> <p>Финансовые вложения учитываются таким образом, чтобы обеспечить информацию по единицам бухгалтерского учета финансовых вложений (номера или партии ценных бумаг, номерам договоров и т.п.) и организациям, в которые осуществлены эти вложения (эмитентам ценных бумаг, другим организациям, участником которых является организация, организациям-заемщикам и т.п.).(п. 5 ПБУ 19/02 «Учет финансовых вложений»)</p> <p>Финансовые вложения принимаются к учету в сумме фактических затрат. Несущественные (критерий существенности определен в разделе «Организация бухгалтерского учета» учетной политики для целей бухгалтерского учета) затраты при приобретении финансовых вложений учитываются в первоначальной стоимости финансовых вложений.(п. 11 ПБУ 19/02 «Учет финансовых вложений»)</p> <p>При списании финансовых вложений, по которым не определяется их текущая рыночная стоимость, они оцениваются по первоначальной стоимости каждой единицы финансовых вложений. (п. 26 ПБУ 19/02 «Учет финансовых вложений»). Банковские вклады (депозиты) соответствующие условиям п. 2 ПБУ 19/02 учитываются в составе финансовых вложений. (п. 3 ПБУ 19/02)</p> <p>Вклады (депозиты), которые могут быть легко обращены в заранее известную сумму денежных средств, такие как, вклады (депозиты) "до востребования" или на срок до 3-х месяцев, относятся к денежным эквивалентам. (п. 5 ПБУ 23/2011)</p>	п.2,5,11,26 41 ПБУ 19/02

15	Учет кредитов и займов	<p>Бухгалтерский учет по полученным займам и кредитам (далее задолженность»), ведется в соответствии с ПБУ 15/2008, утвержденного Приказом Минфина РФ от 06.10.08г. №107н.</p> <p>Основная сумма обязательства по полученному займу (кредиту) отражается в бухгалтерском учете организацией-заемщиком как кредиторская задолженность в соответствии с условиями договора займа (кредитного договора) в сумме, указанной в договоре. (п. 2 ПБУ 15/2008)</p> <p>Погашение основной суммы обязательства по полученному займу (кредиту) отражается в бухгалтерском учете организацией-заемщиком как уменьшение (погашение) кредиторской задолженности (п. 5 ПБУ 15/2008).</p> <p>В бухгалтерском учете задолженность по полученным займам и кредитам признается с учетом процентов, причитающихся к уплате на конец отчетного периода (месяца) согласно условиям договоров.</p> <p>Задолженность по полученным займам и кредитам подразделяется в зависимости от установленного условиями договора срока погашения на:</p> <ul style="list-style-type: none"> • долгосрочную (срок погашения которой превышает 12 месяцев); • краткосрочную (срок погашения которой не превышает 12 месяцев); <p>(п.19 ПБУ 4/99 «Бухгалтерская отчетность организации»)</p> <p>Аналитический учет задолженности по полученным займам и кредитам ведется отдельно по видам и кредитным организациям и иным заказчикам, а также по отдельным займам и кредитам в зависимости от срока их погашения в соответствии с Планом Счетов.</p> <p>Задолженность, полученная в иностранной валюте, в бухгалтерском учете учитывается в рублевой оценке по курсу ЦБ РФ, действовавшему на дату фактического совершения операции. Оценка остатков непогашенной задолженности ежемесячно производится в рублях путем пересчета суммы в иностранной валюте по курсу Центрального Банка РФ на последнюю дату месяца, если иной курс не установлен договором, соглашением сторон.</p> <p>Курсовые разницы, по полученным займам и кредитам на пополнение оборотных средств отражаются на счете «Прочие доходы и расходы».</p>	п. 2,5 ПБУ 15/2008 п.19 ПБУ 4/99 «Бухгалтерская отчетность организации»
16	Прочие доходы	<p>Доходы по курсовым разницам от операций в у.е. Проценты к получению Доходы от продажи товаров Доходы от реализации прочего имущества Пени, штрафы по договорам лизинга Списание дебиторской задолженности Прочие доходы и расходы отражаются в отчетности развернуто.</p>	Раздел III, ПБУ 9/99
17	Применение ПБУ 18/02	<p>Организация применяет ПБУ 18/02. Текущий налог на прибыль определяется на основе данных, сформированных в бухгалтерском учете. Учет отложенных налоговых активов и обязательств ведется балансовым методом.</p>	п. 22 ПБУ 18/02

18	<p>Применение ФСБУ 25/2018</p>	<p>Появились новые счета для учета по новым правилам ФСБУ 25/2018:</p> <p>76.ВИ.О- Сумма основного долга по аренде (лизингу)- чистая стоимость инвестиции в аренду;</p> <p>76.ПР.Н- Процентный доход от финансовой аренды (лизинга) начисленный (начисляется ежемесячно на дату платежа и на последнюю дату текущего месяца),</p> <p>76.ВИ.О + 76.ПР.Н отражаются в балансе в строке 1230 Дебиторская задолженность;</p> <p>76.АВ.Т -Авансы текущие отложенные для НУ по финансовой аренде (лизинг) - контрарный счет для взаимосвязи налогового и бухгалтерского учета. В балансе уменьшает счет 62.02 авансы, полученные от лизингополучателей (строка баланса 1520), т.к. в бухгалтерском учете, аванс списывается сразу на уменьшение чистой инвестиции;</p> <p>76.НД- НДС отложенный по авансам для НУ по финансовой аренде (лизинг). НДС от контрарного счета 76.АВ.Т. В балансе сворачивается со счетом 62.02.1 и разница отражается в строке 1520 Кредиторская задолженность</p> <p>На дату передачи имущества в лизинг признаем в качестве актива инвестицию в аренду (далее – 76 ВИ.О) в размере ее чистой стоимости (пункты 32, 33 ФСБУ 25/2018). Чистая стоимость 76 ВИ.О определяется путем дисконтирования ее валовой стоимости по процентной ставке, при использовании которой приведенная валовая стоимость 76 ВИ.О на дату передачи предмета лизинга равна сумме его справедливой стоимости и сумме понесенных затрат в связи с исполнением договора лизинга.</p> <p>После даты предоставления имущества в лизинг чистая стоимость 76 ВИ.О уменьшается на величину начисленных лизинговых платежей по графику.</p> <p>Проценты, начисляемые по счету 76 ПР.Н., признаются доходом лизингодателя в периоде их начисления. Для расчета такого процентного дохода чистая стоимость 76 ВИ.О на начало периода, за который рассчитывается доход, умножается на процентную ставку за такой период, определенную в соответствии с <u>пунктом 33 ФСБУ 25/2018 (пункт 37 Стандарта)</u>.</p> <p>Так как для организации-лизингодателя финансовая аренда является основным видом деятельности, то поступления в виде процентных доходов будут признаваться его выручкой.</p> <p>При возврате предмета лизинга лизингодателю такой предмет принимается к бухгалтерскому учету в качестве актива определенного вида исходя из соответствующих условий признания с одновременным списанием оставшейся чистой стоимости. Если лизингополучатель досрочно выкупает предмет лизинга, то, остаток чистой стоимости возвращается на счет 03.02. Сумма полученных лизинговых платежей включается в прочие доходы, а остаточная стоимость предмета лизинга в прочие расходы.</p> <p>Для документального подтверждения передача имущества в лизинг используется акт приема-передачи имущества, форма которого согласовывается сторонами договора лизинга.</p>	ФСБУ 25/2018
19	<p>Используемые подходы для отделения денежных эквивалентов от других финансовых вложений, для классификации денежных потоков, не указанных в пунктах 9 - 11 ПБУ 23/2011, для пересчета в рубли величины денежных потоков в иностранной валюте, для свернутого представления денежных потоков, а также другие пояснения, необходимые для понимания информации, представленной в отчете о движении денежных средств.</p>	<p>Свернутое представления денежных потоков.</p> <p>Депозиты до трех месяцев, отражаются в остатке денежных средств и денежных эквивалентов.</p>	ПБУ 23/2011

2.2. Законодательные и нормативные акты, используемые при формировании бухгалтерской отчетности

Бухгалтерская отчетность сформирована исходя из действующих в Российской Федерации правил бухгалтерского учета и отчетности, в частности Федерального закона «О бухгалтерском учете» и Положения по ведению бухгалтерского учета и бухгалтерской отчетности в Российской Федерации, утвержденного Приказом Минфина РФ от 29.07.98

№34н, Приказа Минфина России от 02.07.2010 № 66н «О формах бухгалтерской отчетности организаций, а также иных нормативных актов, входящих в систему регулирования бухгалтерского учета и отчетности организаций в Российской Федерации.

3. Существенные способы ведения бухгалтерского учета, утвержденные учетной политикой

3.1. Изменения в учетной политике

В Учетную политику Компании на 2024 год не вносились существенные изменения в отношении порядка ведения бухгалтерского учета и отражения хозяйственных операций в бухгалтерской (финансовой) отчетности.

3.2. Период отражения последствий изменения учетной политики в бухгалтерском учете

В 2022 г. вступил в силу Федеральный стандарт бухгалтерского учета 14/2022 (Приказ Минфина России от 30.05.2022 N 86н «Об утверждении Федерального стандарта бухгалтерского учета ФСБУ 14/2022 «Нематериальные активы»). Начало действия документа - 09.07.2022. В соответствии с пунктом 2 Стандарт, утвержденный данным документом, в обязательном порядке применяется начиная с бухгалтерской (финансовой) отчетности за 2024 год.

Организацией не принималось решение о досрочном применении упомянутого Стандарта до указанного срока.

Согласно ПБУ 1/2008 оценка в денежном выражении последствий изменений учетной политики будет произведена организацией на основании выверенных организацией данных на дату, с которой применяется измененный способ ведения бухгалтерского учета.

Исходя из этого, последствия изменения учетной политики в связи с началом применения нового федерального стандарта бухгалтерского учета будут организацией отражены в бухгалтерском учете в межотчетный период и раскрыты в бухгалтерской отчетности за период (за 2024 год), начиная с которого организацией и будет применяться новый федеральный стандарт бухгалтерского учета в порядке, установленном нормативными правовыми актами по бухгалтерскому учету».

3.3. Основные средства

Движение основных средств и доходных вложений в материальные ценности, а также данные о движении в течение года сумм накопленной амортизации по основным средствам приведены в таблице 2.1. пояснений к бухгалтерскому балансу и отчету о финансовых результатах.

Активы, предназначенные для дальнейшей передачи в лизинг отражены по строке 1160 баланса и в таблице 2.2. пояснений к бухгалтерскому балансу и отчету о финансовых результатах.

3.4. Запасы

На 31 декабря 2023 года резерв под снижение стоимости ТМЦ не создавался в связи с отсутствием обесценения ТМЦ.

Стоимость запасов по состоянию на 31 декабря 2023, 2022 и 2021 годов представлены следующим образом в тыс. руб.:

Таблица 2. (тыс. руб.)

Наименование строки	Код строки	2023 год	2022 год	2021 год
Запасы, в т.ч.: товары материалы (топливо и прочие материалы)	1210	16 284 16 256 28	54 876 54 729 147	6 073
Итого:		16 284	54 876	6 073

3.5. Дебиторская задолженность (см. строка 1230 баланса – долгосрочная и краткосрочная задолженность)

Наличие и движение дебиторской задолженности (приведено в таблице 5.1 табличных пояснений с подразделением на краткосрочную и долгосрочную дебиторскую задолженность.

3.5.1 Чистая стоимость инвестиций в аренду к получению от 1 до 5 лет

Таблица 3. (тыс. руб.)

	31 декабря 2023 года	31 декабря 2022 года	31 декабря 2021 года
Валовая стоимость инвестиции в аренду к получению от 1 до 5 лет (расчетный показатель)	2 974 980	1 584 608	1 282 274
Незаработанные доходы к получению в течение периода от 1 года до 5 лет	889 903	385 782	311 181
Валовая стоимость инвестиции в аренду к получению в течение года	1 190 778	673 528	586 493
Незаработанные доходы к получению в течение 1 года	405 409	131 060	177 760
Итого чистая стоимость инвестиций в аренду к получению в течение года	785 369	542 468	408 733
Итого чистая стоимость инвестиций в аренду к получению от 1 до 5 лет	2 085 077	1 198 826	971 093
Итого чистая стоимость инвестиции в аренду за вычетом резерва под ожидаемые кредитные убытки	2 085 077	1 198 826	971 093

Дополнительная информация, обязательная для раскрытия в бухгалтерской отчетности в силу требований ФСБУ 25/2018.

Таблица 4. (тыс. руб.)

Показатель (тыс. руб.)	2023год	2022год
Всего лизинговый портфель (с НДС) Лизинговый портфель (сумма номинальных величин, причитающихся арендодателю будущих арендных платежей по договору, или валовая стоимость инвестиции в аренду)	3 569 977	1 901 529
Чистая стоимость инвестиций в аренду/лизинг (ЧИЛ) по действующим договорам на отчетную дату	2 085 077	1 198 826
Полная стоимость ЧИЛ по договорам по которым поставка на отчетную дату еще не была произведена		
Итого чистая стоимость инвестиций в аренду (ЧИЛ) для портфеля	2 085 077	1 198 826

В договорах лизинга выкупная стоимость указана в размере 1000 руб. В 2023 году расчёта НГЛС не производились. Негарантированной ликвидационной стоимостью предмета аренды считается предполагаемая справедливая стоимость предмета аренды, которую он будет иметь к концу срока, за вычетом сумм, гарантирующих выкуп, которые учтены в составе арендных платежей (п. 15 ФСБУ 25/2018). Фактически эта та сумма, за которую лизингодатель может продать бывший предмет лизинга по окончании договора лизинга (уменьшенная на выкупной платеж, если он учтен в составе арендных платежей). Учитывая специфику договоров лизинга, негарантированная ликвидационная стоимость предмета аренды во многих случаях будет равна нулю, если выкуп и выкупная стоимость предусмотрены договором лизинга, как в данном случае.

3.6. Денежные средства и их эквиваленты

Увязка сумм, представленных в отчете о движении денежных средств, с соответствующими статьями бухгалтерского баланса:

Таблица 5. (тыс. руб.)

Наименование показателя	31 декабря	
	2023 год	2022 год
Денежные средства в банках	27 586	28 273
Банковские депозиты	0	21 500
Касса	4	0
Итого денежные средства и денежные эквиваленты (стр. 1250 бухгалтерского баланса)	27 590	49 773
Остаток денежных средств и денежных эквивалентов на конец отчетного периода	27 590	49 773

3.7. Прочие оборотные активы и внеоборотные активы

Состав прочих оборотных активов (строка 1260 баланса):

- Лицензии на право использования программ: 2023год – 479тыс.руб., 2022год – 192тыс.руб.
- Обслуживание выпуска облигации: 2023год – 7 504тыс.руб., 2022год – 19 837тыс.руб.
- Страховка: 2023год – 13 207тыс.руб., 2022год – 3 738тыс.руб.
- Банковские гарантии: 2023год – 3 986тыс.руб., 2022год – 0тыс.руб.
- Прочие РБП: 2023год – 30 669тыс.руб., 2022год – 49 691тыс.рублей;

Состав прочих внеоборотных активов (строка 1190 баланса):

- Расходы будущих периодов: 2023год- 0тыс. руб., 2022год – 6 503тыс.руб.

3.8. Уставный капитал

Уставный капитал ООО «ДиректЛизинг» по состоянию на 31 декабря 2023 года составляет 71 000 тыс. руб. (31 декабря 2022 года: 71 000 тыс. руб.).

Участником 100 % ООО «ДиректЛизинг» по состоянию на 31 декабря 2023 года является Бочков Виктор Олегович (31 декабря 2022 года: Бочков Виктор Олегович).

По состоянию на 31 декабря 2023, 2022 и 2021 года уставный капитал Общества полностью оплачен.

3.9. Нераспределенная прибыль

По результатам финансово-хозяйственной деятельности Компании сумма нераспределенной прибыли за 2023 год составила 11 785 тыс. руб.

Дивиденды не выплачивались.

3.10. Чистые активы

Расчет чистых активов осуществлен в соответствии с Приказом Министерства Финансов России от 28 августа 2014 года № 84н.: 136 326 тыс. руб. (на 31 декабря 2022 года: 124 541 тыс. руб., на 31 декабря 2021 года: 115 237 тыс. руб.).

3.11. Кредиторская задолженность

Наличие и движение кредиторской задолженности предоставлено в таблице 5.3.

Просроченная кредиторская задолженность отсутствует.

Долгосрочные кредиты и займы

Таблица 6. (тыс. руб.)

№ п/п	Кредитор	Задолженность на 31.12.2023, тыс. руб.	Задолженность на 31.12.2022, тыс. руб.
	КРЕДИТЫ, предоставленные Банками	1 491 447	840 920
	Облигации Выпуск	724 990	255 000
	Долгосрочные ЗАЙМЫ	126 800	104 000
	Всего стр. 1410	2 343 237	1 199 920

Краткосрочные кредиты и займы

Таблица 7. (тыс. руб.)

№ п/п	Кредитор	Задолженность на 31.12.2023, тыс. руб.	Задолженность на 31.12.2022, тыс. руб.
	Краткосрочные ЗАЙМЫ	18 950	9 993
	КРЕДИТЫ, предоставленные Банками	17 980	19 029

НКД по облигациям	1 263	2 546
Проценты по кредитам и займам	4 104	158
Облигации Выпуск	0	300 000
Всего стр.1510	42 297	331 726

Выпущенные облигации.

По состоянию на 31 декабря 2023 года и 31 декабря 2022 года в обращении находились следующие выпуски облигаций, эмитированных ООО «ДиректЛизинг»:

Таблица 8. (руб.)

n/n	Серия	%	Объем размещенной эмиссии	Объем эмиссии, выкупленный или погашенный на 31/12/2023	Объем эмиссии, выкупленный или погашенный на 31/12/2022	Объем эмиссии, выкупленный или погашенный на 31/12/2021	Дата выпуска	Срок погашения	Дата досрочного предъявления к погашению	Процентная ставка на 31/12/2023
1	4802-01-00308-R-001P от 26/10/2017	15	100 000 000,00		100 000 000,00		26.10.2017	22.10.2020	20.10.2020	
2	4802-02-00308-R-001P от 27/03/2018	13	100 000 000,00		100 000 000,00		27.03.2018	25.03.2021	22.03.2021	
3	4802-03-00308-R-001P от 12/10/2018	14	100 000 000,00		100 000 000,00		12.10.2018	26.10.2021	22.10.2021	
4	4802-05-00308-R-001P от 27/07/2020	12	100 000 000,00	100 000 000,00			27.07.2020	01.08.2023	27.07.2023	12
5	4802-06-00308-R-001P от 13/12/2020	11,5	200 000 000,00	200 000 000,00			13.12.2020	26.12.2023	22.12.2023	11,5
6	4802-07-00308-R-001P от 29/09/2021	11,5	300 000 000,00			45 000 000,00	29.09.2021	23.09.2026		11,5
7	4802-01-00308-R-002P от 21.06.2023	14	200 000 000,00	25 000 000,00			21.06.2023	01.07.2027	02.10.2023	14
8	4802-02-00308-R-002P от 15.11.2023	КС+3%	300 000 000,00	5 010 000,00			15.11.2023	27.10.2028	20.12.2023	19
Итого			1 400 000 000,00	330 010 000,00	300 000 000,00	45 000 000,00				

3.12. Отложенные налоги

Ставка налога на прибыль в 2023 году составила 20% (2022 год: 20%).

Таблица 9. (тыс. руб.)

Показатель	2023	2022	Изменение 2023 к 2022
Прибыль до налогообложения	16 993	10 129	6 864
Отложенный налог на прибыль	-2 757	945	-3 702
Текущий налог на прибыль	2 451	1 770	681

3.13 Выручка и прочие доходы

Структура доходов по обычным видам деятельности

Виды и суммы выручки, составляющие 5% и более от общей суммы доходов отчетного периода:

Таблица 10. (тыс. руб.)

Вид выручки	2023	2022
Выручка по основному виду деятельности	396 051	274 842
Итого	396 051	274 842

Выручка, полученная неденежными средствами, отсутствует.

Прочие доходы:

Таблица 11. (тыс. руб.)

Виды прочих доходов	2023	2022
Пени, штрафы по дог. Лизинга	5 936	3 748
Продажа ОС остаточная стоимость	162 343	78 961

Комиссионное вознаграждение	2 566	3 425
Возмещение расходов по дог. лизинга	3 682	341
Страховое возмещение	3 616	19
Курсовая разница	94	1
Прочие доходы	6 349	1 609
Проценты по депозитам	1 897	0
Итого	186 483	88 104

3.14. Себестоимость проданных товаров, продукции, работ, услуг, управленческие расходы и прочие расходы

Себестоимость.

Таблица 12. (тыс. руб.)

Себестоимость	2023	2022
Себестоимость продаж	129 924	64 511
Итого	129 924	64 511

Расходы по обычным видам деятельности

Виды и суммы расходов, составляющие 5% и более от общей суммы расходов отчетного периода:

Таблица 13. (тыс. руб.)

Вид расхода	2023	2022
Себестоимость, всего	129 924	64 511
Управленческие расходы, всего	55 467	67 340
В т.ч.		
Аренда помещений	2 978	5 648
Расходы на оплату труда	21 657	34 973
Оказание услуг сторонними организациями	13 661	4 041
Расходы по размещению облигаций	15 904	8 255
Прочие управленческие расходы	1 267	4 281

Информация о прочих расходах

Таблица 14. (тыс. руб.)

Виды прочих расходов	2023	2022
Услуги банка	8 838	3 635
НДС по чекам не прин.для НУ	0	6
Госпошлина	54	368
Продажа ОС остаточная стоимость	106 823	53 739
Списание дебиторской задолженности	696	2 049
Прочие расходы	3 583	3 425
штрафы пени	37	33
курсовые разницы	439	320
нотариальные услуги	41	19
Итого	120 511	63 594

3.15. Оценочные обязательства

Движение отражено в таблице

Таблица 15. (тыс. руб.)

Наименование показателя	Код	Остаток на начало года	Признано	Погашено	Списано как избыточная сумма	Остаток на конец периода
Оценочные обязательства - всего	5700	535	-	-	-	535
в том числе:						
резерв по отпускам	5701	535	-	-	-	535

3.16. Информация о связанных сторонах.

3.16.1 Участником Общества является: Бочков Виктор Олегович -100%, размер доли 71 000 000,00 руб.;

3.2. Бенефициарный владелец ООО «ДиректЛизинг» - Бочков Виктор Олегович (гражданин РФ).

3.16.2 Согласно п.27 ПБУ 4/99 в таблице № 22 раскрыта информация о связанных сторонах:

Таблица 16.

№ п/п	Полное фирменное наименование (наименование для некоммерческой организации) или фамилия, имя, отчество аффилированного лица	ОГРН юридического лица (иной идентификационный номер – в отношении иностранного юридического лица)/ ИНН физического лица (при наличии)	Основание (основания), в силу которого лицо признается аффилированным	Характер сделки
1	2	3	4	5
1	Бочков Виктор Олегович	согласие лица не получено	Лицо осуществляет полномочия единоличного исполнительного органа общества с ограниченной ответственностью «ДиректЛизинг», член Совета директоров	Сделки отсутствуют
2	Туболова Ирина Васильевна	согласие лица не получено	Лицо принадлежит к контролирующим органам Общества (Совет директоров).	Сделки отсутствуют
3	Кондратьева Елена Викторовна	согласие лица не получено	Лицо принадлежит к контролирующим органам Общества (Совет директоров).	Сделки отсутствуют
4	Мусаев Сайян Ниязи Оглы	согласие лица не получено	Лицо принадлежит к контролирующим органам Общества (Совет директоров).	Сделки отсутствуют
5	Дёмин Дмитрий Андреевич	согласие лица не получено	Лицо принадлежит к контролирующим органам Общества (Совет директоров).	Сделки отсутствуют

Субъекты, контролируемые тем же лицом что и ООО «ДиректЛизинг»:
ИП Бочков В.О. – заключенных сделок в 2023г нет.

3.17. Вознаграждения, выплачиваемые основному управленческому персоналу

Основной управленческий персонал Общества представлен в лице Генерального директора, Заместителя генерального директора, Операционного директора, Финансового директора. Вознаграждение по оплате труда управленческому персоналу установлено Трудовым договором.

Таблица 24. (тыс. руб.)

	2023 год	2022 год
Вознаграждение ключевого управленческого персонала (краткосрочные)	17 119	13 602
Налоги и отчисления по заработной плате	4 933	2 367
Всего вознаграждения	22 052	15 969

Долгосрочные вознаграждения в 2023году отсутствуют.

3.18. Выданные обеспечения

Таблица 17. (тыс. руб.)

Договора залога прав требования	1 155
Договора залога имущества	1 362
Итого	2 517

Указанные Обеспечения выданы в рамках привлеченных Долгосрочных и Краткосрочных кредитов и займов (см. п.3.10 таб.10-11).

3.19. Информация о рисках хозяйственной деятельности организации в годовой бухгалтерской отчетности.

Отраслевые риски:

Общество осуществляет свою деятельность в лизинговой отрасли на территории Российской Федерации в соответствии с российским законодательством. Общество реализует сделки внутреннего лизинга и не вовлечен в сделки международного или трансграничного лизинга. В целом, на протяжении всего времени существования Общества, рынок внутреннего лизинга характеризовался со стороны спроса отсутствием прямой зависимости (и, соответственно, рисков значительного колебания) от зарубежных рынков лизинга, внешних товарных рынков и объемов экспорта-импорта товаров и услуг. Также рынок напрямую не связан ни с международной, ни с российской конъюнктурой биржевых товаров. Основой рыночного спроса являются факторы внутренних потребностей российских предприятий и предпринимателей в замещении изношенного оборудования и транспорта, расширении и модернизации производств и оказываемых

услуг, в основном, для внутреннего рынка. Российская отрасль лизинга хорошо регламентирована внутренним законодательством и функционирует в стране более 20 лет. Регулируется отдельным федеральным законом №164-ФЗ от 29.10.98 г. «О финансовой аренде (лизинге)». Защита и реализация прав и обязанностей сторон сделок лизинга также закреплены в специальных положениях Гражданского и Налогового кодексов РФ. Это создает более надежную законодательную основу функционирования лизинговой отрасли России, чем многих других сегментов финансовых услуг.

Так же основными факторами, оказавшими влияние на развитие рынка в последние годы, стали:

- обострение внешнеполитической ситуации и введение экономических санкций в отношении ряда отраслей экономики, в связи с чем была поставлена задача перед правительством РФ по развитию и поддержке импортозамещающих производств;
- развитие малого и среднего бизнеса, являющимися активными потребителями лизинговых услуг.

Наиболее значимые, по мнению Общества, возможные изменения в отрасли (отдельно на внутреннем и внешнем рынках): На внутреннем рынке:

Общество осуществляет свою деятельность на территории Российской Федерации. В связи с этим отраслевые риски, связанные с деятельностью Компании, возникают, при осуществлении деятельности на внутреннем рынке. Среди наиболее значимых рисков, относящихся к деятельности Общества, связанных с возможным ухудшением ситуации в отрасли можно указать следующие:

- риски, связанные с усилением конкуренции на рынке со стороны лизинговых компаний с государственным участием;
- риски, связанные с общим ухудшением экономической ситуации в стране и, как следствие, снижением инвестиционной активности;
- риски, связанные с функционированием банковской системы/банковского сектора Российской Федерации (кредитованием лизинговых компаний);
- риски, связанные с возможным ростом процентных ставок и, как следствие, снижение спроса на лизинговые услуги со стороны лизингополучателей;
- риски, связанные с изменением законодательства, регулирующего деятельность лизинговых компаний;
- риски, связанные с введением государственного регулирования лизинговой отрасли.

Предполагаемые действия Общества в этом случае:

Общество уделяет особое внимание анализу и оценке рисков, разработке механизмов их минимизации. Управление рисками в Компании строится и развивается как система, органично интегрированная в структуру ее бизнес-процессов. Для снижения рисков, связанных с усилением конкуренции, Общество на постоянной основе оценивает и сравнивает со своими текущими и потенциальными конкурентами следующие основные факторы конкурентоспособности: наиболее востребованные лизинговые продукты, дополнительные услуги, автоматизация бизнес-процессов.

В случае наступления рисков, связанных со значительным ухудшением экономической ситуации в стране, в целом, или в банковской системе России, в частности, и существенного затруднения дальнейшей деятельности Общество может пойти на сокращение объемов своей деятельности в части заключения новых сделок и сосредоточиться на обслуживании портфеля лизинговых контрактов, обеспеченных правом собственности на предметы лизинга. Благодаря ликвидной позиции Общества, где средний срок и структура погашения кредиторской задолженности Общества превосходят средний срок и структуру погашения текущих лизинговых платежей по действующему лизинговому портфелю, погашение займов возможно при приостановлении деятельности по новому лизинговому финансированию клиентов и работе на текущем лизинговом портфеле.

В случае возникновения указанных рисков Общество намерено предпринять все усилия для нивелирования и/или снижения негативного эффекта данных рисков путем грамотной и эффективной экономической политики в своей деятельности.

На внешнем рынке:

Общество зарегистрировано в качестве налогоплательщика и осуществляет свою деятельность на территории Российской Федерации. На внешнем рынке деятельность не ведется. В связи с этим риски, связанные с возможными изменениями в отрасли на внешнем рынке, минимальны.

Страновые риски:

Политическая и экономическая ситуация в стране, военные конфликты, введение чрезвычайного положения, забастовки, стихийные бедствия могут привести к ухудшению положения всей национальной экономики и тем самым привести к ухудшению финансового положения Общества.

Поскольку Общество зарегистрировано и осуществляет свою основную деятельность в Российской Федерации, основные страновые риски, влияющие на деятельность Общества, это риски, присущие Российской Федерации. Однако в связи с усиливающейся глобализацией мировой экономики существенное ухудшение экономической ситуации в мире может также привести к заметному спаду экономики России, и как следствие, к снижению спроса на продукцию и услуги Общества. Социально-экономическому развитию Российской Федерации могут препятствовать следующие факторы:

- Экономическая нестабильность.
- Политическая и государственная нестабильность.
- Недостаточная развитость российской банковской системы
- Несоответствие современным требованиям инфраструктуры России
- Колебания в мировой экономике.

Указанные выше факторы приводят к следующим последствиям, которые могут оказать негативное влияние на развитие Общества:

- недостаточная развитость политических, правовых и экономических институтов;
- несовершенство судебной системы;
- противоречивость и частые изменения налогового, валютного законодательства;
- серьезные препятствия для эффективного проведения реформ со стороны бюрократического аппарата;
- высокая зависимость экономики от сырьевого сектора и вытекающая из этого чувствительность экономики страны к падению мировых цен на сырьевые товары.

Колебания мировых цен на нефть и газ, курса рубля по отношению к доллару США и ЕВРО, а также наличие других факторов могут неблагоприятно отразиться на состоянии Российской экономики и, как следствие, на будущей деятельности Общества. На российскую экономику оказывает влияние снижение рыночной конъюнктуры и спады деловой активности в других странах мира. Финансовые проблемы или появление новых рисков, связанных с инвестициями в развивающиеся страны, могут привести к снижению объема зарубежных инвестиций в Россию. Кроме того, поскольку Россия добывает и экспортирует в больших количествах нефть, газ и металлы, российская экономика особенно зависима от мировых цен на эти товары, и, поэтому снижение цен на товары сырьевой группы, в особенности на нефть и газ, может привести к замедлению темпов роста российской экономики.

Наличие вышеуказанных факторов может существенно ограничить Обществу доступ к источникам финансирования внутри России и может неблагоприятно отразиться на покупательской способности клиентов Общества и его деятельности в целом.

По оценкам Общества, риск стихийных бедствий, возможного прекращения транспортного сообщения в регионах Российской Федерации, в которых представлен бизнес Общества, минимален.

Общество проводит мониторинг экономической ситуации в России и степень влияния на нее внешнеэкономических факторов, учитывает данные риски при прогнозировании дальнейшей деятельности и финансово-экономических показателей и считает потенциальное влияние вышеописанных тенденций прогнозируемым.

Региональные риски

Москва

Город Москва, в котором Общество зарегистрировано в качестве налогоплательщика, является одним из наиболее развитых в экономическом плане и, следовательно, наименее подвержен риску неожиданного регионального экономического и финансового спада в ближайшее время, когда экономика России развивается стабильными темпами. Экономические перспективы этого региона и рейтинг надежности субъекта в известных Обществу оценках практически совпадают со страновыми.

Исходя из мониторинга рисков, проведенного Обществом за последние несколько лет, расчетный ожидаемый убыток Общества из-за именно стихийных бедствий в регионе представляется минимальным, а риски возможного прекращения транспортного сообщения и других региональных факторов ниже среднего по стране уровня.

При том, что вероятность военных конфликтов, введения чрезвычайного положения, забастовок, стихийных действий существует в некоторых регионах РФ, в Москве наступление данных событий в ближайшее время, по мнению Общества, маловероятно. Отрицательных изменений ситуации в регионе, которые могут негативно повлиять на деятельность и экономическое положение Общества, в ближайшее время Обществом не прогнозируется.

Деятельность Общества в иных регионах приносит около 37% процентов доходов. Учитывая все вышеизложенные обстоятельства, можно сделать вывод о том, что специфически региональные риски не оказывают существенного влияния на деятельность Общества.

Политические риски:

Внутренняя политическая обстановка в РФ на данный момент характеризуется стабильностью и доверием населения к правящей парламентской партии и президенту. В текущей ситуации не предвидится серьезных изменений в балансе внутренних политических сил, а, следовательно, и в проводимой государством политике. Внешнеполитические риски могут оказывать существенное дестабилизирующее влияние на российскую политическую систему. В частности, вовлечение российского элемента в военно-политические конфликты в ближнем зарубежье, введение экономических и политических санкций в отношении российских компаний, банков и должностных лиц способствуют ухудшению положения России в межгосударственных отношениях. Это в свою очередь может негативно складываться на политической стабильности и инвестиционном климате в Российской Федерации.

В последние несколько лет Россия была вовлечена в экономические, политические и военные конфликты с рядом стран постсоветского пространства членами СНГ. Следствием данных конфликтов стало ограничение отношений России с некоторыми странами международного сообщества, в том числе, со странами, обладающими крупнейшими рынками капитала, в юрисдикции которых зарегистрированы компании, которые осуществляют крупные инвестиции в Россию. Инвестиционные стратегии и решения таких компаний могут быть изменены под влиянием сложившейся внешнеполитической ситуации, а также оценок, связанных с ней экономических и финансовых рисков. Эскалация

внешнеполитических конфликтов может оказать негативное воздействие на экономику России и всего региона, а также вызвать рост негативных настроений инвесторов в отношении российского рынка, что отрицательным образом скажется на возможностях привлечения капитала на международных рынках российскими компаниями.

Ухудшение ситуации в российской экономике может отрицательно сказаться на деятельности, итогах финансовых операций, финансовом состоянии и перспективах Общества.

К факторам, которые могут повлиять на политическую ситуацию в будущем, можно отнести дальнейшую централизацию власти и ослабление роли демократических институтов, замедление политики реформ, рост уровня коррупции и бюрократизации.

Предполагаемые действия Общества на случай отрицательного влияния изменения ситуации в стране (странах) и регионе на его деятельность.

В случае возникновения одного или нескольких вышеперечисленных рисков, Общество предпримет все возможные меры по нивелированию сложившихся негативных изменений. Для целей определения конкретных действий при наступлении какого-либо из перечисленных в факторах риска события Общество на постоянной основе осуществляет мониторинг ситуации в России и г. Москве. Параметры проводимых мероприятий будут зависеть от особенностей создавшейся ситуации в каждом конкретном случае. Общество не может гарантировать, что действия, направленные на преодоление возникших негативных для деятельности Общества последствий, приведут к существенным результатам, поскольку абсолютное большинство приведенных рисков находится вне контроля Общества.

Принимая во внимание то обстоятельство, что Общество осуществляет основную хозяйственную деятельность только на территории Российской Федерации, то, в случае ухудшения макроэкономической ситуации в Российской Федерации, Общество планирует предпринять антикризисную программу, включающую в том числе мероприятия по уменьшению процентного риска, а также введение политики, направленной на снижение кредитного риска и сохранение процентной маржи, и грамотной политики в управлении операционными расходами.

В целом Общество оценивает политическую и экономическую ситуацию в Российской Федерации и в г. Москве как достаточно стабильную.

Риски, связанные с возможными военными конфликтами, введением чрезвычайного положения и забастовками в стране (странах) и регионе, в которых Общество зарегистрировано в качестве налогоплательщика и/или осуществляет основную деятельность:

Военные конфликты, введение чрезвычайного положения, забастовки, стихийные бедствия могут привести к ухудшению положения всей национальной экономики и тем самым привести к ухудшению финансового положения Общества и негативно сказаться на деятельности Общества.

Общество на постоянной основе проводит мониторинговые мероприятия для целей своевременного выявления указанных выше рисков. Планирование деятельности Общества в случае возникновения военных конфликтов, введения чрезвычайного положения, забастовок в России, будет осуществляться в режиме реального времени с мгновенными реакциями Общества на возникновение радикальных изменений.

Финансовые риски:

В случае возникновения одного из нескольких перечисленных ниже финансовых рисков Общество предпримет все возможные меры по минимизации негативных последствий. Параметры проводимых мероприятий будут зависеть от особенностей создавшейся ситуации в каждом конкретном случае. Общество не может гарантировать, что действия, направленные на преодоление возникших негативных изменений, смогут

привести к исправлению ситуации, поскольку описанные факторы находятся вне контроля Общества.

Подверженность Общества рискам, связанным с изменением процентных ставок, курса обмена иностранных валют, в связи с деятельностью Общества либо в связи с хеджированием, осуществляемым Эмитентом в целях снижения неблагоприятных последствий влияния вышеуказанных рисков:

Деятельность Общества сопряжена с финансовыми рисками, которые зависят от изменения экономической ситуации и конъюнктуры финансовых рынков. К рискам, которые могут повлиять на деятельность Общества, относятся процентный риск.

Процентный риск – это риск, связанный с изменением процентных ставок, в основном по банковским кредитам, так как в случае увеличения процентных ставок возрастают затраты по обслуживанию заемных средств с переменными ставками и новым заимствованиям, а в случае уменьшения – возникают переплаты по уже имеющимся заемным средствам с фиксированными ставками, которые можно сократить только путем досрочного погашения.

Для снижения процентного риска ООО «ДиректЛизинг», предусмотрела в заключаемых договорах лизинга возможность изменения размера лизинговых платежей в случае изменения банковской процентной ставки. При этом компания, не смотря на сложившуюся экономическую ситуацию на сегодняшний день, не прибегала к пересмотру графиков по уже заключенным договорам лизинга.

Общество также непосредственно подвержен влиянию следующих финансовых рисков:

- риски колебаний плавающих процентных ставок;
- риски удорожания финансирования: увеличения процентных ставок;
- иные рыночные риски, в том числе риски ликвидности;
- риск роста темпов инфляции.

Подверженность финансового состояния Общества, его ликвидности, источников финансирования, результатов деятельности и т.п. изменению валютного курса (валютные риски):

Для минимизации валютного риска ООО «ДиректЛизинг» обеспечил полное соответствие валюты кредитования, к которой привязываются при расчете лизинговых платежей, тем самым полностью исключив валютные риски.

Предполагаемые действия Общества на случай отрицательного влияния изменения валютного курса и процентных ставок на деятельность Общества:

Руководство Общества предпринимает необходимые действия для снижения влияния изменений процентных ставок, в том числе осуществляет необходимое управление структурой привлеченных средств и проводит политику, направленную на исключение обязательств, выраженных в иностранной валюте.

Предполагаемые действия Общества на случай отрицательного влияния изменения процентных ставок на деятельность Общества:

- пересмотр инвестиционной политики в целях сокращения сроков заимствования;
- пролонгация уже имеющихся кредитов, если ставки по ним ниже рыночных;
- оптимизация расчетов с кредиторами с целью пролонгации сроков погашения;
- работа с краткосрочными ликвидными активами.

При резком увеличении процентных ставок на заемные денежные средства Общество планирует пересмотреть структуру распределения привлеченных средств с учетом приоритетного финансирования направлений с более высокой рентабельностью капитала. В связи с этим рост процентных ставок в краткосрочной перспективе не должен существенно повлиять на платежеспособность Общества.

Анализ деятельности Общества за предшествующие периоды показал, что инфляция не имеет прямого влияния на поступление выручки от лизинговой деятельности. Общество не является конечным потребителем услуг, поэтому бремя инфляционного воздействия фактически перекладывается на лизингополучателей.

Повышение уровня инфляции не способно оказать прямое отрицательное влияние на рентабельность Общества. Инфляция может повлиять на рентабельность только в части нераспределенной прибыли, сберегаемой в денежной рублевой форме и не инвестированной в лизинговые контракты. При этом для всей экономики Российской Федерации высокие значения инфляции могут иметь негативное влияние, что не может не сказаться на деятельности Общества, вследствие падения спроса на услуги Общества. В случае значительного снижения спроса на его услуги, Общество может пойти на сокращение объемов своей деятельности в части заключения новых сделок и сосредоточиться на обслуживании портфеля лизинговых контрактов, обеспеченных правом собственности на предметы лизинга.

Благодаря ликвидной позиции Общества, где средний срок и структура погашения кредиторской задолженности Эмитента превосходят средний срок и структуру погашения текущих лизинговых платежей по действующему лизинговому портфелю, погашение займов возможно при приостановлении деятельности по новому лизинговому финансированию клиентов и работе на текущем лизинговом портфеле.

Так как деятельность Общества напрямую не связана с сектором реализации потребительских услуг, критический уровень инфляции, по мнению Общества, для его деятельности можно оценить значением более тридцати процентов в год. В случае увеличения инфляции Эмитент планирует проводить политику по снижению затрат, сократить программу заимствований на российском рынке и, по всей вероятности, будет осуществлять инвестиции в проекты по большей части за счет собственных средств. Общество также намерен уделять особое внимание повышению оборачиваемости оборотных активов

В целом, влияние инфляционных факторов на финансовую устойчивость Общества в перспективе не представляется значительным и прогнозируется при составлении финансовых планов компании.

Однако следует учитывать, что часть рисков не может быть полностью нивелирована, поскольку указанные риски в большей степени находятся вне контроля деятельности Общества, а зависят от общеэкономической ситуации в стране.

Правовые риски:

Правовые риски определены, в том числе, недостатками, присущими российской правовой системе и российскому законодательству, что приводит к созданию неопределенности в области инвестиций и коммерческой деятельности.

Россия продолжает разрабатывать и совершенствовать правовую базу, необходимую для поддержки рыночной экономики. Риски, связанные с российской правовой системой, многие из которых не существуют в странах с более развитой рыночной экономикой, обусловлены следующим:

- несоответствиями, существующим между Конституцией, федеральным и региональным законодательством, указами Президента и правительственными, министерскими и местными распоряжениями, решениями, постановлениями и другими актами;
- отсутствием судебного и административного руководства по толкованию законодательства;
- относительной степенью неопытности судей и судов в толковании российского законодательства в сложных вопросах, а также неравномерное развитие судейского корпуса в целом по стране;
- широкими полномочиями правительственных органов, которые могут привести к произвольным действиям; и

- недостаточной разработке процедуры банкротства и злоупотребления в данной сфере.

Вышеуказанные факторы способны повлиять на возможность Общества реализовывать свои права по предоставленным разрешениям и заключенным соглашениям Общества, и на возможности Общества по защите своих прав в суде.

Риск потери деловой репутации (репутационный риск)

Репутационный риск – риск возникновения у Общества убытков в результате уменьшения числа клиентов (контрагентов) вследствие формирования в обществе негативного представления о финансовой устойчивости Общества, качестве оказываемых им услуг или характере деятельности в целом.

Общество прилагает значительные усилия по формированию положительного имиджа у клиентов и общественности путем повышения информационной прозрачности. В 2022 году рейтинговым агентством был присвоен кредитный рейтинг ВВ прогноз стабильный. Компания представлена на маркетплейсах и публикуется в различных источниках.

Обществом осуществляется управление риском потери деловой репутации в целях снижения возможных убытков, сохранения и поддержания деловой репутации перед клиентами и контрагентами, учредителями (участниками), участниками финансового рынка, органами государственной власти и местного самоуправления, банковскими союзами (ассоциациями), саморегулируемыми организациями, участником которых является Общество. Для выявления и оценки факторов возникновения риска потери деловой репутации, эффективной оценки самого риска, а также изучения степени подверженности Общества воздействию указанного риска используются различные критерии, предусмотренные внутренними документами Общества. Общество оценивается риск потери деловой репутации как невысокий.

Стратегический риск:

Стратегический риск определяется как риск возникновения у Общества убытков в результате ошибок (недостатков), допущенных при принятии решений, определяющих стратегию деятельности и развития Общества (стратегическое управление) и выражающихся в неучете или недостаточном учете возможных опасностей, которые могут угрожать деятельности Общества, неправильном или недостаточно обоснованном определении перспективных направлений деятельности, в которых Общество может достичь преимущества перед конкурентами, отсутствии или обеспечении в неполном объеме необходимых ресурсов (финансовых, материально-технических, людских) и организационных мер (управленческих решений), которые должны обеспечить достижение стратегических целей деятельности Общества.

Существующий риск возникновения у Общества убытков в результате недостатков, допущенных при принятии решений, определяющих стратегию деятельности и развития Общества и выражающихся в неучете или недостаточном учете возможных опасностей, которые могут угрожать деятельности, неправильном или недостаточно обоснованном определении перспективных направлений деятельности, в которых организация может достичь преимущества перед конкурентами, отсутствии или обеспечении в неполном объеме необходимых ресурсов (финансовых, материально-технических, людских) и организационных мер (управленческих решений), которые должны обеспечить достижение стратегических целей деятельности Общества (стратегический риск) представляется несущественным.

Для целей снижения стратегического риска:

- компания осуществляет разработку стратегии развития на 5 лет, которая включает в себя все целевые показатели развития бизнеса, подробный план реализации стратегических инициатив;
- используется система анализа, позволяющая вести стратегическое планирование и

управление бизнес процессами с учетом особенностей конкурентной среды, специализации и рыночного позиционирования;

- До принятия решения о начале реализации инвестиционного проекта используется несколько уровневая система одобрения с утвержденными формами необходимой аналитики и бизнес планов.

Риски, связанные с деятельностью Общества

Риски, связанные с текущими судебными процессами, в которых участвует Общество:

В настоящее время Общество не участвует в судебных процессах, которые могут негативно сказаться на результатах его деятельности. Однако Общество не исключает, что в ходе своей обычной деятельности Общество может стать участником различных разбирательств по юридическим и налоговым вопросам и объектом претензий, некоторые из которых связаны с развитием рынков и изменениями в условиях налогообложения и нормативного регулирования, в которых Общество осуществляет свою деятельность. Таким образом, обязательства Общества в рамках всех потенциальных судебных разбирательств, других процессуальных действий юридического характера или в связи с другими вопросами, могут оказать существенное влияние на финансовое положение, результаты деятельности или ликвидность Общества.

Риски, связанные с возможностью потери потребителей, на оборот с которыми приходится не менее чем 10 процентов общей выручки от продажи продукции (работ, услуг) Общества:

Лизинговый портфель Общества широко диверсифицирован (ни на одного лизингополучателя не приходится более 10% портфеля Общества), поэтому риски, связанные с возможностью потери потребителей, на оборот с которыми приходится не менее 10 процентов общей выручки от продаж продукции (работ, услуг) Общества, расцениваются органами управления Общества как незначительные.

Риск информационной безопасности определяется как риск возникновения у Общества информационных угроз, обусловленных уязвимостью применяемых Обществом информационных технологий.

Для минимизации вероятности реализации угроз информационной безопасности в ООО «ДиректЛизинг» применяются организационные и современные технические защитные меры. На регулярной основе проводятся профилактические мероприятия по контролю и мониторингу доступа к информации. Выполняются процедуры резервного копирования информационных активов.

3. 20. Непрерывность деятельности

В 2023 г. на деятельность организаций оказывал и продолжает оказывать существенное влияние комплекс факторов экономического и иного характера. Среди них, в частности, - геополитическая обстановка, ограничения, введенные в отношении Российской Федерации и ее экономических субъектов отдельными государствами и их объединениями, меры, принимаемые в Российской Федерации в ответ на внешнее санкционное давление, ограничения, связанные с коронавирусной инфекцией. Это обстоятельство, в свою очередь, не могло не иметь последствий для организации.

Руководство проанализировало влияние указанных обстоятельств на финансовые показатели Общества:

- волатильность на рынках капитала, товарных и валютных рынках существенно не повлияла на финансовое положение и результаты деятельности Общества;
- существенного снижения доходов Общества не наблюдается;
- существенного обесценения финансовых активов и обязательств не произошло.

Руководство Общества произвело оценку способности организации продолжать свою деятельность в обозримом будущем, приняв во внимание всю доступную информацию о будущем, срок которого составляет не меньше двенадцати месяцев после окончания отчётного периода. По оценке руководства, у Общества отсутствует существенная неопределённость в отношении событий или условий, которые могут вызвать значительные сомнения в способности организации продолжить свою деятельность в обозримом будущем. Годовая бухгалтерская отчетность Общества составлена исходя из допущения непрерывности деятельности.

Руководство Общества следит за развитием экономической ситуации и предпринимает необходимые меры для обеспечения устойчивости деятельности Общества. Будущие последствия сложившейся экономической ситуации и вышеуказанных мер сложно прогнозировать, и текущие ожидания и оценки руководства могут отличаться от фактических результатов.


3.21. События после отчетной даты

События после отчетной даты 31 декабря 2023 г., которые могли бы оказать существенное влияние на финансовое положение ООО «ДиректЛизинг», отсутствуют.

Генеральный директор

Бочков Виктор Олегович

«28» марта 2024г.



Прошито и пронумеровано

Тимошенко Софья (58)

Генеральный директор ООО АФ

«Новатор»

Данец И.А.

